

Форма 1.3. Информация об основных
показателях финансово-хозяйственной деятельности
регулируемой организации ООО «Профиль» за 2015 год

1) Выручка от регулируемой деятельности (тыс. рублей) с разбивкой по видам деятельности	Производство, передача и распределение пара и горячей воды (тепловой энергии – 113062,0; сбор, очистка и распределение воды – 1949,0; Всего – 15011,0
2) Себестоимость производимых товаров (оказываемых услуг) по регулируемому виду деятельности (тыс. рублей), включая:	24011,26
а) расходы на покупаемую тепловую энергию (мощность), теплоноситель	0
б) расходы на топливо с указанием по каждому виду топлива стоимости (за единицу объема), объема и способа его приобретения, стоимости его доставки	Уголь – 9825,39 т.руб.; 2533,3,0 тн, 1тн -1853,78 руб.; прямые договора поставки угля с ООО «КУК», 1 тн доставки -1800,0.руб
в) расходы на покупаемую электрическую энергию (мощность), используемую в технологическом процессе (с указанием средневзвешенной стоимости 1 кВт·ч), и объем приобретения электрической энергии	904,79 тыс.руб., 1 кВт.час - 5,23 руб.; 173,0 тыс.кВтч
г) расходы на приобретение холодной воды, используемой в технологическом процессе	499,44 тыс.руб.
д) расходы на химические реагенты, используемые в технологическом процессе	0
е) расходы на оплату труда и отчисления на социальные нужды основного производственного персонала	4326,82
ж) расходы на оплату труда и отчисления на социальные нужды административно-управленческого персонала	4339,44
з) расходы на амортизацию основных производственных средств и аренду имущества, используемого в технологическом процессе	0
и) расходы на аренду имущества, используемого для осуществления регулируемого вида деятельности	432,0
к) общепроизводственные расходы, в том числе расходы на текущий и капитальный ремонт	2362,83, в том числе текущий ремонт – 73,21
л) общехозяйственные расходы, в том числе расходы на текущий и капитальный ремонт	1550,0
м) расходы на капитальный и текущий ремонт основных производственных средств (в том числе информация об объемах товаров и услуг, их стоимости и способах приобретения у тех организаций, сумма оплаты услуг которых превышает 20 процентов суммы расходов по указанной статье расходов)	0
н) прочие расходы, которые отнесены на регулируемые виды деятельности, в соответствии с законодательством Российской Федерации	202,55

3) чистая прибыль, полученная от регулируемого вида деятельности, с указанием размера ее расходования на финансирование мероприятий, предусмотренных инвестиционной программой регулируемой организации (тыс. рублей)	0
4) сведения об изменении стоимости основных фондов (в том числе за счет ввода в эксплуатацию (вывода из эксплуатации)), их переоценки (тыс. рублей)	0
5) валовая прибыль (убыток) от продажи товаров и услуг по регулируемому виду деятельности (тыс. рублей)	-13062
6) годовая бухгалтерская отчетность, включая бухгалтерский баланс и приложения к нему (раскрывается регулируемой организацией, выручка от регулируемой деятельности которой превышает 80 процентов совокупной выручки за отчетный год)	Дата сдачи годового бухгалтерского баланса -- 30 марта 2016 года
7) установленная тепловая мощность объектов основных фондов, используемых для осуществления регулируемых видов деятельности, в том числе по каждому источнику тепловой энергии (Гкал/ч)	7,5 Гкал/час
8) тепловая нагрузка по договорам, заключенным в рамках осуществления регулируемых видов деятельности (Гкал/ч)	0
9) объем вырабатываемой регулируемой организацией тепловой энергии в рамках осуществления регулируемых видов деятельности (тыс. Гкал)	6,66998
10) объем приобретаемой регулируемой организацией тепловой энергии в рамках осуществления регулируемых видов деятельности (тыс. Гкал)	0,51906
11) объем тепловой энергии, отпускаемой потребителям, по договорам, заключенным в рамках осуществления регулируемых видов деятельности, в том числе определенном по приборам учета и расчетным путем (нормативам потребления коммунальных услуг) (тыс. Гкал)	5,49518 тыс.Гкал, в том числе : по приборам учета – 0,65779, расчетным путем – 4,83739
12) норматив технологических потерь при передаче тепловой энергии, теплоносителя по тепловым сетям, утвержденных уполномоченным органом (Ккал/ч.мес.)	0,1887 Гкал/час, 5,7238 Гкал/мес
13) объем потерь при передаче тепловой энергии (тыс. Гкал)	1,1748
14) среднесписочная численность основного производственного персонала (человек)	8,6
15) среднесписочная численность административно-управленческого персонала (человек)	6,1
16) удельный расход условного топлива на единицу тепловой энергии, отпускаемой в тепловую сеть, с разбивкой по источникам тепловой энергии, используемым для осуществления регулируемых видов деятельности (кг у. т./Гкал)	285,17
17) удельный расход электрической энергии на производство (передачу) тепловой энергии на единицу тепловой энергии, отпускаемой потребителям по договорам, заключенным в рамках осуществления	0,026

регулируемых видов деятельности (тыс. кВт·ч/Гкал)	
18) удельный расход холодной воды на производство (передачу) тепловой энергии на единицу тепловой энергии, отпускаемой потребителям по договорам, заключенным в рамках осуществления регулируемых видов деятельности (куб. м/Гкал)	2,1

Форма 1.3. Информация об основных
показателях финансово-хозяйственной деятельности
регулируемой организации ООО «Профиль» за 2015 год

1) Выручка от регулируемой деятельности (тыс. рублей) с разбивкой по видам деятельности	Производство, передача и распределение пара и горячей воды (тепловой энергии – 113062,0; сбор, очистка и распределение воды – 1949,0; Всего – 15011,0
2) Себестоимость производимых товаров (оказываемых услуг) по регулируемому виду деятельности (тыс. рублей), включая:	24011,26
а) расходы на покупаемую тепловую энергию (мощность), теплоноситель	0
б) расходы на топливо с указанием по каждому виду топлива стоимости (за единицу объема), объема и способа его приобретения, стоимости его доставки	Уголь – 9825,39 т.руб.; 2533,3,0 тн. 1тн -1853,78 руб.; прямые договора поставки угля с ООО «КУК», 1 тн доставки -1800,0.руб
в) расходы на покупаемую электрическую энергию (мощность), используемую в технологическом процессе (с указанием средневзвешенной стоимости 1 кВт·ч), и объем приобретения электрической энергии	904,79 тыс.руб., 1 кВт.час - 5,23 руб.; 173,0 тыс.кВтч
г) расходы на приобретение холодной воды, используемой в технологическом процессе	499,44 тыс.руб.
д) расходы на химические реагенты, используемые в технологическом процессе	0
е) расходы на оплату труда и отчисления на социальные нужды основного производственного персонала	4326,82
ж) расходы на оплату труда и отчисления на социальные нужды административно-управленческого персонала	4339,44
з) расходы на амортизацию основных производственных средств и аренду имущества, используемого в технологическом процессе	0
и) расходы на аренду имущества, используемого для осуществления регулируемого вида деятельности	432,0
к) общепроизводственные расходы, в том числе расходы на текущий и капитальный ремонт	2362,83, в том числе текущий ремонт – 73,21
л) общехозяйственные расходы, в том числе расходы на текущий и капитальный ремонт	1550,0
м) расходы на капитальный и текущий ремонт основных производственных средств (в том числе информация об объемах товаров и услуг, их стоимости и способах приобретения у тех организаций, сумма оплаты услуг которых превышает 20 процентов суммы расходов по указанной статье расходов)	0
н) прочие расходы, которые отнесены на регулируемые виды деятельности, в соответствии с законодательством Российской Федерации	202,55

3) чистая прибыль, полученная от регулируемого вида деятельности, с указанием размера ее расходования на финансирование мероприятий, предусмотренных инвестиционной программой регулируемой организации (тыс. рублей)	0
4) сведения об изменении стоимости основных фондов (в том числе за счет ввода в эксплуатацию (вывода из эксплуатации)), их переоценки (тыс. рублей)	0
5) валовая прибыль (убыток) от продажи товаров и услуг по регулируемому виду деятельности (тыс. рублей)	-13062
6) годовая бухгалтерская отчетность, включая бухгалтерский баланс и приложения к нему (раскрывается регулируемой организацией, выручка от регулируемой деятельности которой превышает 80 процентов совокупной выручки за отчетный год)	Дата сдачи годового бухгалтерского баланса -- 30 марта 2016 года
7) установленная тепловая мощность объектов основных фондов, используемых для осуществления регулируемых видов деятельности, в том числе по каждому источнику тепловой энергии (Гкал/ч)	7,5 Гкал/час
8) тепловая нагрузка по договорам, заключенным в рамках осуществления регулируемых видов деятельности (Гкал/ч)	0
9) объем вырабатываемой регулируемой организацией тепловой энергии в рамках осуществления регулируемых видов деятельности (тыс. Гкал)	6,66998
10) объем приобретаемой регулируемой организацией тепловой энергии в рамках осуществления регулируемых видов деятельности (тыс. Гкал)	0,51906
11) объем тепловой энергии, отпускаемой потребителям, по договорам, заключенным в рамках осуществления регулируемых видов деятельности, в том числе определенном по приборам учета и расчетным путем (нормативам потребления коммунальных услуг) (тыс. Гкал)	5,49518 тыс.Гкал, в том числе : по приборам учета – 0,65779, расчетным путем – 4,83739
12) норматив технологических потерь при передаче тепловой энергии, теплоносителя по тепловым сетям, утвержденных уполномоченным органом (Ккал/ч.мес.)	0,1887 Гкал/час, 5,7238 Гкал/мес
13) объем потерь при передаче тепловой энергии (тыс. Гкал)	1,1748
14) среднесписочная численность основного производственного персонала (человек)	8,6
15) среднесписочная численность административно-управленческого персонала (человек)	6,1
16) удельный расход условного топлива на единицу тепловой энергии, отпускаемой в тепловую сеть, с разбивкой по источникам тепловой энергии, используемым для осуществления регулируемых видов деятельности (кг у. т./Гкал)	285,17
17) удельный расход электрической энергии на производство (передачу) тепловой энергии на единицу тепловой энергии, отпускаемой потребителям по договорам, заключенным в рамках осуществления	0,026

Форма 2.7. Информация об основных
показателях финансово-хозяйственной деятельности
регулируемой организации

3к 2015г.

ООО «Промель»

1) Выручка от регулируемой деятельности (тыс. рублей) с разбивкой по видам деятельности	Производство ,распределение пара и горячей воды (тепловой энергии)- 13062,0; сбор, очистка и . распределение воды - 1949,0; Всего : 15011,0
2) Себестоимость производимых товаров (оказываемых услуг) по регулируемому виду деятельности (тыс. рублей), включая:	1625,41
а) расходы на оплату холодной воды, приобретаемой у других организаций для последующей подачи потребителям	0
б) расходы на покупаемую электрическую энергию (мощность), используемую в технологическом процессе (с указанием средневзвешенной стоимости 1 кВт·ч), и объем приобретения электрической энергии	426,29 5,205 руб./кВт·ч 81,90 тыс.кВтч
в) расходы на химические реагенты, используемые в технологическом процессе	4,35
г) расходы на оплату труда и отчисления на социальные нужды основного производственного персонала	328,09
д) расходы на оплату труда и отчисления на социальные нужды административно-управленческого персонала	179,52
е) расходы на амортизацию основных производственных средств	0
ж) расходы на аренду имущества, используемого для осуществления регулируемого вида деятельности	120,
з) общепроизводственные расходы, в том числе отнесенные к ним расходы на текущий и капитальный ремонт;	177,47
и) общехозяйственные расходы, в том числе отнесенные к ним расходы на текущий и капитальный ремонт	119,1
к) расходы на капитальный и текущий ремонт основных производственных средств (в том числе информация об объемах товаров и услуг, их стоимости и способах приобретения у тех организаций, сумма оплаты услуг которых превышает 20 процентов суммы расходов по указанной статье расходов	95,54
л) расходы на услуги производственного характера, оказываемые по договорам с организациями на проведение регламентных работ в рамках технологического процесса (в том числе информация об объемах товаров и услуг, их стоимости и способах приобретения у тех организаций, сумма оплаты услуг которых превышает 20 процентов суммы расходов по указанной статье расходов)	0

м) прочие расходы, которые подлежат отнесению к регулируемым видам деятельности в соответствии с основами ценообразования в сфере водоснабжения и водоотведения, утвержденными постановлением Правительства Российской Федерации от 13.05.2013 N 406 (Официальный интернет-портал правовой информации http://www.pravo.gov.ru , 15.05.2013)	76,59
3) Чистая прибыль, полученная от регулируемого вида деятельности, с указанием размера ее расходования на финансирование мероприятий, предусмотренных инвестиционной программой регулируемой организации (тыс. рублей)	-
4) Сведения об изменении стоимости основных фондов (в том числе за счет ввода в эксплуатацию (вывода из эксплуатации)), их переоценки (тыс. рублей)	-
5) Валовая прибыль (убытки) от продажи товаров и услуг по регулируемому виду деятельности (тыс. рублей)	238,56
6) Годовая бухгалтерская отчетность, включая бухгалтерский баланс и приложения к нему (раскрывается регулируемой организацией, выручка от регулируемой деятельности которой превышает 80 процентов совокупной выручки за отчетный год)	Дата сдачи бухгалтерского баланса - 30 марта 2016 года
7) Объем поднятой воды (тыс. куб. метров)	45,0
8) Объем покупной воды (тыс. куб. метров)	0
9) Объем воды, пропущенной через очистные сооружения	0
10) Объем отпущенной потребителям воды, определенном по приборам учета и расчетным путем (по нормативам потребления) (тыс. куб. метров)	42,929 тыс. куб. м, в том числе: По приборам учета - 0,37; расчетным путем - 42,559
11) Потери воды в сетях (процентов)	4,6
12) Среднесписочная численность основного производственного персонала (человек)	1,17
13) Удельный расход электроэнергии на подачу воды в сеть (тыс. кВт·ч или тыс. куб. метров)	1,82
14) Расход воды на собственные (в том числе хозяйственно-бытовые) нужды (процент объема отпуска воды потребителям)	11,88 тыс. куб. м, 27,67 %
15) Показатель использования производственных объектов (по объему перекачки) по отношению к пиковому дню отчетного года (процентов)	8,1 %

Форма 2.8. Информация об основных потребительских характеристиках регулируемых товаров и услуг регулируемых организаций и их соответствии установленным требованиям

1) Количество аварий на системах холодного водоснабжения (единиц на километр)	0
2) Количество случаев ограничения подачи холодной воды по графику с указанием срока действия таких ограничений (менее 24 часов в сутки)	0
3) Доля потребителей, затронутых ограничениями подачи холодной воды (процентов)	0
4) Общее количество проведенных проб качества воды по следующим показателям:	10
а) мутность	10
б) цветность	10
в) хлор остаточный общий, в том числе хлор остаточный связанный и хлор остаточный свободный	1
г) общие колиформные бактерии	3
д) термотолерантные колиформные бактерии	3
5) Количество проведенных проб, выявивших несоответствие холодной воды санитарным нормам (предельно допустимой концентрации), по следующим показателям:	2
а) мутность	2
б) цветность	0
в) хлор остаточный общий, в том числе хлор остаточный связанный и хлор остаточный свободный	0
г) общие колиформные бактерии	0
д) термотолерантные колиформные бактерии	0
6) Доля исполненных в срок договоров о подключении (процент общего количества заключенных договоров о подключении)	-
7) Средняя продолжительности рассмотрения заявлений о подключении (дней)	-



ИНН 4908011082
КПП 490801001 Стр. 001



Форма по КНД 0710099

Бухгалтерская (финансовая) отчетность

Номер корректировки 0 Отчетный период (код) 34 Отчетный год 2015

**ОБЩЕСТВО С ОГРАНИЧЕННОЙ ОТВЕТСТВЕННОСТЬЮ
"ПРОФИЛЬ"**

(наименование организации)

Дата утверждения отчетности _____
Код вида экономической деятельности по классификатору ОКВЭД 40.30.1
Код по ОКПО _____
Форма собственности (по ОКФС) 16
Организационно-правовая форма (по ОКОПФ) 65
Единица измерения: (тыс. руб. / млн. руб. – код по ОКЕИ) 384

На 10 страницах с приложением документов или их копий на _____ листах


Достоверность и полноту сведений, указанных в настоящем документе, подтверждаю:

- 1 – руководитель
- 2 – уполномоченный представитель

**ФЕДЯНИН
ВАЛЕРИЙ
ПЕТРОВИЧ**

(фамилия, имя, отчество* руководителя (уполномоченного представителя) полностью)

Подпись: _____ Дата: 30.03.2016



Наименование документа, подтверждающего полномочия представителя

Заполняется работником налогового органа

Сведения о представлении документа

Данный документ представлен (код)

на _____ страниц

в составе (отметить знаком V)

- 0710001 0710002
- 0710003 0710004
- 0710005 0710006

с приложением документов или их копий на _____ листах

Дата представления документа

Зарегистрирован за № _____

ПРИНЯТ
Инспектор
ЛЕДНЕВА О В

* Отчество при наличии.
** При наличии.





1050 6028

ИНН 4908011082

КПП 490801001 стр. 002



a98c 50a7 50f9 bec8 7e72 b0bb 5b54 f8

Местонахождение (адрес)

Почтовый индекс 686242

Субъект Российской Федерации (код) 49

Район ЯГОДНИНСКИЙ Р-Н

Город _____


Населенный пункт (село, поселок и т.п.) БУРХАЛА П

Улица (проспект, переулок и т.п.) БУРХАЛИНСКАЯ УЛ

Номер дома (владения) 40

Номер корпуса (строения) _____

Номер офиса _____





ИНН 4908011082
КПП 490801001 стр. 003




Форма по ОКУД 0710001

Бухгалтерский баланс

АКТИВ

Пояснения ¹	Наименование показателя	Код строки	На отчетную дату отчетного периода	На 31 декабря предыдущего года	На 31 декабря года, предшествующего предыдущему
1	2	3	4	5	6
I. ВНЕОБОРОТНЫЕ АКТИВЫ					
_____	Нематериальные активы	1110	_____	_____	_____
_____	Результаты исследований и разработок	1120	_____	_____	_____
_____	Нематериальные поисковые активы	1130	_____	_____	_____
_____	Материальные поисковые активы	1140	_____	_____	_____
_____	Основные средства	1150	_____	_____	_____
_____	Доходные вложения в материальные ценности	1160	_____	_____	_____
_____	Финансовые вложения	1170	_____	_____	_____
_____	Отложенные налоговые активы	1180	_____	_____	_____
_____	Прочие внеоборотные активы	1190	_____	_____	_____
_____	Итого по разделу I	1100	_____	_____	_____
II. ОБОРОТНЫЕ АКТИВЫ					
_____	Запасы	1210	1 2 7	1 0 2	2 3 8
_____	Налог на добавленную стоимость по приобретенным ценностям	1220	1 0 4 4	8 8 6	_____
_____	Дебиторская задолженность	1230	9 6 8 5	7 4 9 4	9 1 6
_____	Финансовые вложения (за исключением денежных эквивалентов)	1240	_____	_____	_____
_____	Денежные средства и денежные эквиваленты	1250	1 4 9	3 0	2 4
_____	Прочие оборотные активы	1260	_____	_____	_____
_____	Итого по разделу II	1200	1 1 0 0 5	8 5 1 2	1 0 5 2
_____	БАЛАНС	1600	1 1 0 0 5	8 5 1 2	1 0 5 2






ИНН 4908011082

КПП 490801001 стр. 004



ПАССИВ

Пояснения	Наименование показателя	Код строки	На отчетную дату отчетного периода	На 31 декабря предыдущего года	На 31 декабря года, предшествующего предыдущему
1	2	3	4	5	6
III. КАПИТАЛ И РЕЗЕРВЫ					
	Уставный капитал (складочный капитал, уставный фонд, вклады товарищей)	1310			
	Собственные акции, выкупленные у акционеров	1320			
	Переоценка внеоборотных активов	1340			
	Добавочный капитал (без переоценки)	1350			
	Резервный капитал	1360			
	Нераспределенная прибыль (непокрытый убыток)	1370			
	Итого по разделу III	1300			
III. ЦЕЛЕВОЕ ФИНАНСИРОВАНИЕ					
	Паевой фонд	1310	10	10	
	Целевой капитал	1320			
	Целевые средства	1350			
	Фонд недвижимого и особо ценного движимого имущества	1360			
	Резервный и иные целевые фонды	1370	1902	1998	4447
	Итого по разделу III	1300	1912	2008	4447
IV. ДОЛГОСРОЧНЫЕ ОБЯЗАТЕЛЬСТВА					
	Заемные средства	1410			
	Отложенные налоговые обязательства	1420	0		
	Оценочные обязательства	1430			
	Прочие обязательства	1450			
	Итого по разделу IV	1400	0	0	





ИНН 4908011082

КПП 490801001 стр. 005




1	2	3	4	5	6
Пояснения	Наименование показателя	Код строки	На отчетную дату отчетного периода	На 31 декабря предыдущего года	На 31 декабря года, предшествующего предыдущему
V. КРАТКОСРОЧНЫЕ ОБЯЗАТЕЛЬСТВА					
	Заемные средства	1510			
	Кредиторская задолженность	1520	9 0 9 3	6 5 0 4	5 9 9 9
	Доходы будущих периодов	1530			
	Оценочные обязательства	1540			
	Прочие обязательства	1550			
	Итого по разделу V	1500	9 0 9 3	6 5 0 4	5 9 9 9
	БАЛАНС	1700	1 1 0 0 5	8 5 1 2	1 0 8 1

Примечания

1 Указывается номер соответствующего пояснения к бухгалтерскому балансу и отчету о финансовых результатах.

2 Здесь и в других формах отчетов вычитаемый или отрицательный показатель показывается в круглых скобках.

3 Заполняется некоммерческими организациями.






ИНН 4908011082
КПП 490801001 стр. 006



Расшифровка отдельных показателей бухгалтерского баланса

Лист представляется при наличии расшифровки
На 31 декабря 2011 года
предшествующего
предыдущему

Пояснения	Наименование показателя	Код строки	На отчетную дату отчетного периода	На 31 декабря предыдущего года	На 31 декабря предшествующего предыдущему
1	2	3	4	5	6
Прочие внеоборотные активы (стр. 1190), в том числе:					
		11901			
		11902			
		11903			
Запасы (стр. 1210), в том числе:					
	МАТЕРИАЛЫ	12101	127	102	286
		12102			
		12103			
		12104			
		12105			
Налог на добавленную стоимость по приобретенным ценностям (стр. 1220), в том числе:					
	НДС ПО ПРИОБРЕТЕННЫМ МПЗ	12201	1044	886	886
Дебиторская задолженность (стр. 1230), в том числе:					
	РАСЧЕТЫ С РАЗНЫМИ ДЕБИТОРАМИ И КРЕДИТОРАМИ	12301	1556	1985	2488
	РАСЧЕТЫ С ПОКУПАТЕЛЯМИ И ЗАКАЗЧИКАМИ	12302	4990	2546	4048
	РАСЧЕТЫ ПО НАЛОГАМ И СБОРАМ	12303	2820	2240	1600
	РАСЧЕТЫ ПО СОЦИАЛЬНОМУ СТРАХОВАНИЮ И ОБЕСПЕЧЕНИЮ	12304	122	122	122
	РАСЧЕТЫ С ПОДОТЧЕТНЫМИ ЛИЦАМИ	12305	48	48	48
Финансовые вложения (за исключением денежных эквивалентов) (стр. 1240), в том числе:					
		12401			
		12402			
		12403			
Денежные средства и денежные эквиваленты (стр. 1250), в том числе:					
	РАСЧЕТНЫЕ СЧЕТА	12501	149	30	149
		12502			
Вписываемые показатели (стр. 1255), в том числе:					
		12551			
		12552			
Прочие оборотные активы (стр. 1260), в том числе:					
		12601			
		12602			
		12603			





ИНН 4908011082

КПП 490801001 стр. 007



Расшифровка отдельных показателей бухгалтерского баланса

Лист представляется при наличии расшифровки

Пояснения Наименование показателя Код строки На отчетную дату отчетного периода На 31 октября предыдущего года На 31 октября года представления отчетности

1 2 3 4 5
Уставный капитал (складочный капитал, уставный фонд, вклады товарищей) / Паяевой фонд (стр. 1310), в том числе:

_____ 13101 _____

Собственные акции, выкупленные у акционеров (стр. 1320), в том числе:

_____ 13201 _____

Целевой капитал (стр. 1320), в том числе:

_____ 13201 _____

Переоценка внеоборотных активов (стр. 1340), в том числе:

_____ 13401 _____

Добавочный капитал (без переоценки) / Целевые средства (стр. 1350), в том числе:

_____ 13501 _____

_____ 13502 _____

Резервный капитал / Фонд недвижимого и особо ценного движимого имущества (стр. 1360), в том числе:

_____ 13601 _____

_____ 13602 _____

Нераспределенная прибыль (непокрытый убыток) / Резервный и иные целевые фонды (стр. 1370), в том числе:

_____ 13701 1902 1998 _____

_____ 13702 _____

Вписываемые показатели (стр. 1375), в том числе:

_____ 13751 _____

_____ 13752 _____

Заемные средства (стр. 1410), в том числе:

_____ 14101 _____

_____ 14102 _____


Отложенные налоговые обязательства (стр. 1420), в том числе:

_____ 14201 0 _____

Оценочные обязательства (стр. 1430), в том числе:


_____ 14301 _____

_____ 14302 _____





ИНН 4908011082
КПП 490801001 стр. 008



Форма по ОКУД 0710002

Отчет о финансовых результатах

Пояснения ¹	Наименование показателя ²	Код строки ³	За отчетный год ⁴	За предыдущий год ⁵
	Выручка ²	2110	1 501 1	1 403 4
	Себестоимость продаж	2120	(2 638 6)	(2 474 5)
	Валовая прибыль (убыток)	2100	(1 137 5)	(1 074 1)
	Коммерческие расходы	2210		
	Управленческие расходы	2220		
	Прибыль (убыток) от продаж	2200	(1 137 5)	(1 074 1)
	Доходы от участия в других организациях	2310		
	Проценты к получению	2320		
	Проценты к уплате	2330		
	Прочие доходы	2340		
	Прочие расходы	2350		
	Прибыль (убыток) до налогообложения	2300	(1 137 5)	(1 074 1)
	Текущий налог на прибыль	2410		
	в т.ч. постоянные налоговые обязательства (активы)	2421		
	Изменения отложенных налоговых обязательств	2430		
	Изменение отложенных налоговых активов	2450		
	Прочее	2460		
	Чистая прибыль (убыток)	2400	(1 137 5)	(1 074 1)
	Результат от переоценки внеоборотных активов, не включаемый в чистую прибыль (убыток) периода	2510		
	Результат от прочих операций, не включаемый в чистую прибыль (убыток) периода	2520		
	Совокупный финансовый результат периода	2500	(1 137 5)	(1 074 1)
	СПРАВОЧНО			
	Базовая прибыль (убыток) на акцию	2900		
	Разводненная прибыль (убыток) на акцию	2910		

Примечания

- 1 Указывается номер соответствующего пояснения к бухгалтерскому балансу и отчету о финансовых результатах.
- 2 Выручка отражается за минусом налога на добавленную стоимость, акцизов.
- 3 Совокупный финансовый результат периода определяется как сумма строк «Чистая прибыль (убыток)», «Результат от переоценки внеоборотных активов, не включаемый в чистую прибыль (убыток) периода», «Результат от прочих операций, не включаемый в чистую прибыль (убыток) периода» и «Результат от прочих операций, не включаемый в чистую прибыль (убыток) периода».





ИНН 4908011082



КПП 490801001 стр. 009



Расшифровка отдельных показателей отчета о финансовых результатах

Лист представляется при наличии расшифровки

Пояснения	Наименование показателя	Код строки	За отчетный год	За предыдущий год
1	2	3	4	5
Выручка (стр. 2110), в том числе:				
	ВЫРУЧКА ПО ДЕЯТЕЛЬНОСТИ С ОСНОВНОЙ СИСТЕМОЙ НАЛОГООБЛОЖЕНИЯ	21101	15011	14004
		21102		
Себестоимость продаж (стр. 2120), в том числе:				
	СЕБЕСТОИМОСТЬ ПРОДАЖ ПО ДЕЯТЕЛЬНОСТИ С ОСНОВНОЙ СИСТЕМОЙ НАЛОГООБЛОЖЕНИЯ	21201	(26388)	(24741)
		21202		
Валовая прибыль (убыток) (стр. 2100), в том числе:				
	ВАЛОВАЯ ПРИБЫЛЬ (УБЫТОК) ПО ДЕЯТЕЛЬНОСТИ С ОСНОВНОЙ СИСТЕМОЙ НАЛОГООБЛОЖЕНИЯ	21001	(11375)	(10741)
		21002		
Коммерческие расходы (стр. 2210), в том числе:				
		22101		
Управленческие расходы (стр. 2220), в том числе:				
		22201		
Прибыль (убыток) от продаж (стр. 2200), в том числе:				
	ПРИБЫЛЬ (УБЫТОК) ОТ ПРОДАЖ ПО ДЕЯТЕЛЬНОСТИ С ОСНОВНОЙ СИСТЕМОЙ НАЛОГООБЛОЖЕНИЯ	22001	(11375)	(10741)
		22002		
Доходы от участия в других организациях (стр. 2310), в том числе:				
		23101		
Проценты к получению (стр. 2320), в том числе:				
		23201		
Проценты к уплате (стр. 2330), в том числе:				
		23301		
Прочие доходы (стр. 2340), в том числе:				
		23401		
		23402		
		23403		
Прочие расходы (стр. 2350), в том числе:				
		23501		
		23502		
		23503		





ИНН 4908011082


КПП 490801001 Стр. 010



Расшифровка отдельных показателей отчета о финансовых результатах

Лист представляется при наличии расшифровки

Пояснения	Наименование показателя	Код строки	За отчетный год	За предыдущий год
1	2	3	4	5
Прибыль (убыток) до налогообложения (стр. 2300), в том числе:				
	ПРИВЫЛЬ (УБЫТОК) ДО НАЛОГООБЛОЖЕНИЯ ПО ДЕЯТЕЛЬНОСТИ С ОСНОВНО...	23001	(11375)	(10741)
		23002		
В том числе постоянные налоговые обязательства (активы) (стр. 2421), в том числе:				
		24211		
Изменение отложенных налоговых обязательств (стр. 2430), в том числе:				
		24301		
Изменение отложенных налоговых активов (стр. 2450), в том числе:				
		24501		
Прочее (стр. 2460), в том числе:				
		24601		
		24602		
		24603		
Результат от переоценки внеоборотных активов, не включаемый в чистую прибыль (убыток) периода (стр. 2510), в том числе:				
		25101		
Результат от прочих операций, не включаемый в чистую прибыль (убыток) периода (стр. 2520), в том числе:				
		25201		



ОБЩЕСТВО С ОГРАНИЧЕННОЙ ОТВЕТСТВЕННОСТЬЮ

«ПРОФИЛЬ»

686242, Магаданская область, Ягоднинский район, п. Бурхала, ул. Бурхалинская, 40

тел\факс: 8-413-43-75-6-65 E-mail: profil_burhala@mail.ru

р/с 40702810036000003186; ИНН 4908011082; КПП490801001;

БИК 044442607; Северо-Восточный банк, Сбербанка России.


№ 136

от 24 сентября 2015 г.

Департамент цен и тарифов
Магаданской области
Руководителю
Варфоломеевой И.В.

ООО «Профиль» представляет в Ваш адрес. в электронном виде информацию, подлежащую раскрытию теплоснабжающими и водоснабжающими организациями за 2015 год.

ВРИО директора ООО «ПРОФИЛЬ»



С.И.Калачев

Исполнитель:
Никольшина О.И.