

КНД 1166002

место штампа  
налогового органа

**МУП "ОЭТС",**  
**4901008242/490101001**  
(реквизиты налогоплательщика  
(представителя):  
- полное наименование организации,  
ИНН/КПП;  
- Ф.И.О. индивидуального  
предпринимателя (физического лица),  
ИНН (при наличии))

**Квитанция о приеме налоговой декларации (расчета) в электронном виде**

Налоговый орган **4910, Межрайонная ИФНС  
России № 1 по Магаданской  
области** настоящим документом подтверждает, что  
(наименование и код налогового органа)

**МУП "ОЭТС", 4901008242/490101001**  
(полное наименование организации, ИНН/КПП; ФИО индивидуального предпринимателя (физического лица), ИНН  
(при наличии))

представил(а) **30.03.2016 в 08.43.00** налоговую декларацию (расчет)  
**Бухгалтерская (финансовая) отчетность, 0710099, 0, 34, 2015**  
(наименование и КНД налоговой декларации, вид документа, отчетный период, отчетный год)

в файлах **NO\_BUNOTCH\_4910\_4910\_4901008242490101001\_20160330\_bf05b0f0-0b95-  
458c-83d1-79c39d357475**  
(наименование файлов)

в налоговый орган **4910, Межрайонная ИФНС России № 1 по Магаданской области**,  
(наименование и код налогового органа)

которая поступила **30.03.2016** и принята налоговым органом **30.03.2016**,  
регистрационный номер **22262418**

**4910, Межрайонная ИФНС России № 1 по Магаданской области**  
(наименование, код налогового органа)

 Данный документ заверен ЭЦП следующих  
субъектов: Межрайонная ИФНС России № 1 по Магаданской области (Назаренко Виктор Викторович)

## ИЗВЕЩЕНИЕ О ПОЛУЧЕНИИ

Название организации: МУП МО ОЭТС

Информация о документе: Бухгалтерская статистическая отчетность; Первичный; за 2015 год

Имя файла отчета: NO\_BUHOTCH\_4910\_4910\_4901008242490101001\_20160330\_f9295dd2-1d90-4fa6-a778-368a80a5dad2.xml

Код ОКПО отправителя: 89272048

Идентификатор документооборота: 71e980c91b2440af81c2256710376038

Идентификатор документа: c18bfe032062416ab5e972c6674ff5ce

Получатель документа: Магаданстат (49-00)




Данный документ заверен ЭЦП следующих субъектов: МАГАДАНСТАТ (Полянская Елена Вадимовна)



ИНН 4901008242

КПП 490101001 стр. 001



Форма по КНД 0710099

## Бухгалтерская (финансовая) отчетность

Номер корректировки 0

Отчетный период (код) 34

Отчетный год 2015

МУНИЦИПАЛЬНОЕ УНИТАРНОЕ ПРЕДПРИЯТИЕ МУНИЦИПАЛЬНОГО ОБРАЗОВАНИЯ "ОЛЬСКИЙ ГОРОДСКОЙ ОКРУГ" "ОЛА-ЭЛЕКТРОТЕПЛОСЕТЬ"

(наименование организации)

Дата утверждения отчетности

30.03.2016

Код вида экономической деятельности по классификатору ОКВЭД

40.30.14

Код по ОКПО

89272048

Форма собственности (по ОКФС)

14

Организационно-правовая форма (по ОКОПФ)

42

Единица измерения: (тыс. руб. / млн. руб. – код по ОКЕИ)

384

На 16 страницах

с приложением документов или их копий на ..... листах

Достоверность и полноту сведений, указанных в настоящем документе, подтверждаю:

- 1 1 – руководитель  
2 – уполномоченный представитель

ЗУБРИЦКИЙ  
ГРИГОРИЙ  
ВАСИЛЬЕВИЧ

(фамилия, имя, отчество\* руководителя или уполномоченного представителя) полностью)

Подпись ..... Дата .....

Наименование документа, подтверждающего полномочия представителя

Заполняется работником налогового органа

Сведения о представлении документа

Данный документ представлен (код) .....

на ..... страницах

в составе (отметить знаком V)

0710001 0710002

0710003 0710004

0710005 0710006

с приложением документов или их копий на ..... листах

Дата представления документа .....

Зарегистрирован за № .....

Фамилия, И. О.\*

Подпись

\* Отчество при наличии.

\*\* При наличии.





ИНН 4901008242  
КПП 490101001 стр. 002



Местонахождение (адрес)

Почтовый индекс 685910

Субъект Российской Федерации (код) 49

Район ОЛЬСКИЙ

Город

Населенный пункт  
(село, поселок и т.п.) ОЛА

Улица (проспект,  
переулок и т.п.) КАШИРИНА

Номер дома  
(владения) 4

Номер корпуса  
(строения)

Номер офиса





ИНН 4901008242

КПП 490101001 Стр. 003



96b0 d9a5 50f7 f294 b969 ba24 bd4d 9858

Форма по ОКУД 0710001

## Бухгалтерский баланс

## АКТИВ

Пояснения <sup>1</sup>	Наименование показателя	Код строки	На отчетную дату отчетного периода	На 31 декабря предыдущего года	На 31 декабря года, предшествующего предыдущему
1	2	3	4	5	6
<b>I. ВНЕОБОРОТНЫЕ АКТИВЫ</b>					
	Нематериальные активы	1110			
	Результаты исследований и разработок	1120			
	Нематериальные поисковые активы	1130			
	Материальные поисковые активы	1140			
	Основные средства	1150	4 6 5 8 5	5 0 4 9 9	4 8 5 4 1
	Доходные вложения в материальные ценности	1160			
	Финансовые вложения	1170			
	Отложенные налоговые активы	1180	3 6 8 2	4 9 9	4 9 9
	Прочие внеоборотные активы	1190	0	8 7	9 1
	Итого по разделу I	1100	5 0 2 6 7	5 1 0 8 5	4 9 1 3 1
<b>II. ОБОРОТНЫЕ АКТИВЫ</b>					
	Запасы	1210	3 7 5 6 4	7 7 6 6 3	6 4 5 8 9
	Налог на добавленную стоимость по приобретенным ценностям	1220			
	Дебиторская задолженность	1230	1 2 8 8 9 1	1 2 4 7 3 2	1 1 2 1 7 6
	Финансовые вложения (за исключением денежных эквивалентов)	1240			
	Денежные средства и денежные эквиваленты	1250	3 7 6 6	1 1 3 6 1	6 2 8 4
	Прочие оборотные активы	1260			
	Итого по разделу II	1200	1 7 0 2 2 1	2 1 3 7 5 6	1 8 3 0 4 9
	<b>БАЛАНС</b>	1600	2 2 0 4 8 8	2 6 4 8 4 1	2 3 2 1 8 0





ИНН 4901008242

КПП 490101001 Стр. 004



ПАССИВ					
Пояснения <sup>1</sup>	Наименование показателя	Код строки	На отчетную дату отчетного периода	На 31 декабря предыдущего года	На 31 декабря года, предшествующего предыдущему
1	2	3	4	5	6
<b>III. КАПИТАЛ И РЕЗЕРВЫ</b>					
	Уставный капитал (складочный капитал, уставный фонд, вклады товарищей)	1310	100	100	100
	Собственные акции, выкупленные у акционеров <sup>2</sup>	1320			
	Переоценка внеоборотных активов	1340			
	Добавочный капитал (без переоценки)	1350			
	Резервный капитал	1360	331	331	331
	Нераспределенная прибыль (непокрытый убыток)	1370	80093	104176	100704
	Итого по разделу III	1300	80524	104607	101135
<b>III. ЦЕЛЕВОЕ ФИНАНСИРОВАНИЕ<sup>3</sup></b>					
	Паевой фонд	1310			
	Целевой капитал	1320			
	Целевые средства	1350			
	Фонд недвижимого и особо ценного движимого имущества	1360			
	Резервный и иные целевые фонды	1370			
	Итого по разделу III	1300			
<b>IV. ДОЛГОСРОЧНЫЕ ОБЯЗАТЕЛЬСТВА</b>					
	Заемные средства	1410			
	Отложенные налоговые обязательства	1420			
	Оценочные обязательства	1430			
	Прочие обязательства	1450			
	Итого по разделу IV	1400			







ИНН 4901008242


КПП 490101001 Стр. 005



Пояснения <sup>1</sup>	Наименование показателя	Код строки	На отчетную дату отчетного периода	На 31 декабря предыдущего года	На 31 декабря года, предшествующего предыдущему
1	2	3	4	5	6
V. КРАТКОСРОЧНЫЕ ОБЯЗАТЕЛЬСТВА					
	Заемные средства	1510			
	Кредиторская задолженность	1520	1 3 9 9 6 4	1 6 0 2 3 4	1 3 1 0 4 5
	Доходы будущих периодов	1530			
	Оценочные обязательства	1540			
	Прочие обязательства	1550			
	Итого по разделу V	1500	1 3 9 9 6 4	1 6 0 2 3 4	1 3 1 0 4 5
	БАЛАНС	1700	2 2 0 4 8 8	2 6 4 8 4 1	2 3 2 1 8 0

## Примечания

1 Указывается номер соответствующего пояснения к бухгалтерскому балансу и отчету о финансовых результатах.  
2 Здесь и в других формах отчетов вычитаемый или отрицательный показатель показывается в круглых скобках.  
3 Заполняется некоммерческими организациями.





ИНН 4901008242

КПП 490101001 Стр. 006



## Расшифровка отдельных показателей бухгалтерского баланса

Лист представляется при наличии расшифровок

Пояснения	Наименование показателя	Код строки	На отчетную дату отчетного периода	На 31 декабря предыдущего года	На 31 декабря года, предшествующего предыдущему
1	2	3	4	5	6
Прочие внеоборотные активы (стр. 1190), в том числе:					
		11901			
		11902			
		11903			
Запасы (стр. 1210), в том числе:					
	УГОЛЬ	12101	27277	68715	60115
	ТОВАРЫ НА СКЛАДЕ	12102	838	941	998
	ПРОЧИЕ МАТЕРИАЛЫ	12103	9449	8007	3476
		12104			
		12105			
Налог на добавленную стоимость по приобретенным ценностям (стр. 1220), в том числе:					
		12201			
Дебиторская задолженность (стр. 1230), в том числе:					
	ЗАДОЛЖЕННОСТЬ ПОКУПАТЕЛЕЙ	12301	119958	108865	103179
	ПЕРЕПЛАТА ПО НАЛОГАМ, В Т.Ч. ВОЗМЕЩЕНИЕ НДС	12302	8170	15093	8222
	ЗАДОЛЖЕННОСТЬ ПО АВАНСАМ	12303	404	508	52
	ПРЕДОПЛАТА ПСТАВЩИКАМ	12304	304	266	723
		12305			
Финансовые вложения (за исключением денежных эквивалентов) (стр. 1240), в том числе:					
		12401			
		12402			
		12403			
Денежные средства и денежные эквиваленты (стр. 1250), в том числе:					
	РАСЧЕТНЫЙ СЧЕТ	12501	3340	11201	6207
	КАССА	12502	426	160	77
Вписываемые показатели (стр. 1255), в том числе:					
		12551			
		12552			
Прочие оборотные активы (стр. 1260), в том числе:					
		12601			
		12602			
		12603			



+



+





ИНН 4901008242

КПП 490101001 Стр. 007



## Расшифровка отдельных показателей бухгалтерского баланса

Лист представляется при наличии расшифровок

Пояснения	Наименование показателя	Код строки	На отчетную дату отчетного периода	На 31 декабря предыдущего года	На 31 декабря года, предшествующего предыдущему
1	2	3	4	5	6
Уставный капитал (складочный капитал, уставный фонд, вклады товарищей) / Паяевой фонд (стр. 1310), в том числе:					
		13101			
Собственные акции, выкупленные у акционеров (стр. 1320), в том числе:					
		13201			
Целевой капитал (стр. 1320), в том числе:					
		13201			
Переоценка внеоборотных активов (стр. 1340), в том числе:					
		13401			
Добавочный капитал (без переоценки) / Целевые средства (стр. 1350), в том числе:					
		13501			
		13502			
Резервный капитал / Фонд недвижимого и особо ценного движимого имущества (стр. 1360), в том числе:					
		13601			
		13602			
Нераспределенная прибыль (непокрытый убыток) / Резервный и иные целевые фонды (стр. 1370), в том числе:					
	ОСТАТОЧНАЯ СТОИМОСТЬ ОСНОВНЫХ СРЕДСТВ, ПЕРЕДАВАННЫХ В ХОЗ.ВЕДЕНИЕ	13701	74779	74779	74779
	НЕРАСПРЕДЕЛЕННАЯ ПРИВЫЛЬ (НЕПОКРЫТЫЙ УБЫТОК)	13702	4905	29397	25937
Вносимые показатели (стр. 1375), в том числе:					
		13751			
		13752			
Заемные средства (стр. 1410), в том числе:					
		14101			
		14102			
Отложенные налоговые обязательства (стр. 1420), в том числе:					
		14201			
Оценочные обязательства (стр. 1430), в том числе:					
		14301			
		14302			





ИНН 4901008242

КПП 490101001 Стр. 008



## Расшифровка отдельных показателей бухгалтерского баланса

Лист представляется при наличии расшифровок

Пояснения	Наименование показателя	Код строки	На отчетную дату отчетного периода	На 31 декабря предыдущего года	На 31 декабря года, предшествующего предыдущему
1	2	3	4	5	6
Вписываемые показатели (стр. 1435), в том числе:					
		14351			
		14352			
Прочие долгосрочные обязательства (стр. 1450), в том числе:					
		14501			
Заемные средства (стр. 1510), в том числе:					
		15101			
Кредиторская задолженность (стр. 1520), в том числе:					
	ПОСТАВЩИКАМ	15201	1 3 4 0 6 7	1 5 3 1 2 4	9 1 6 3 8
	ПО ЗАРАБОТНОЙ ПЛАТЕ	15202	3 1 7 0	2 9 3 6	7 9 5 8
	ПО СТРАХОВЫМ ВЗНОСАМ	15203	1 4 6 0	1 0 9 1	2 2 6 5
	ПО НАЛОГАМ И СБОРАМ	15204	7 4 8	7 6 6	3 0 2 6
	УЧРЕДИТЕЛЯМ	15205	0	1 9 0 8	1 9 0 8
	ПРОЧАЯ	15206	4 0 5	2 9 3	2 4 2 5 0
	АВАНСЫ ПОКУПАТЕЛЕЙ	15207	1 1 4	1 1 6	
Доходы будущих периодов (стр. 1530), в том числе:					
		15301			
Оценочные обязательства (стр. 1540), в том числе:					
		15401			
		15402			
Вписываемые показатели (стр. 1545), в том числе:					
		15451			
		15452			
Прочие краткосрочные обязательства (стр. 1550), в том числе:					
		15501			





ИНН 4901008242

КПП 490101001 Стр. 009



## Отчет о финансовых результатах

Форма по ОКУД 0710002

Пояснения <sup>1</sup>	Наименование показателя	Код строки	За отчетный год	За предыдущий год
1	2	3	4	5
	Выручка <sup>2</sup>	2110	1 2 9 1 6 1	1 5 3 2 6 0
	Себестоимость продаж	2120	(272067)	(264858)
	Валовая прибыль (убыток)	2100	(142906)	(111598)
	Коммерческие расходы	2210		
	Управленческие расходы	2220		
	Прибыль (убыток) от продаж	2200	(142906)	(111598)
	Доходы от участия в других организациях	2310		
	Проценты к получению	2320	7	3 9
	Проценты к уплате	2330	( 6 8 2 7 )	( 4 1 0 )
	Прочие доходы	2340	1 2 6 4 0 8	1 1 7 8 9 8
	Прочие расходы	2350	( 5 0 5 7 )	( 4 7 4 7 )
	Прибыль (убыток) до налогообложения	2300	( 2 8 3 7 5 )	1 1 8 2
	Текущий налог на прибыль	2410	( 0 )	( 7 0 4 )
	в т.ч. постоянные налоговые обязательства (активы)	2421	0	4 6 7
	Изменение отложенных налоговых обязательств	2430		
	Изменение отложенных налоговых активов	2450	3 6 8 2	
	Прочее	2460		
	Чистая прибыль (убыток)	2400	( 2 4 6 9 3 )	4 7 8
	Результат от переоценки внеоборотных активов, не включаемый в чистую прибыль (убыток) периода	2510		
	Результат от прочих операций, не включаемый в чистую прибыль (убыток) периода	2520		
	Совокупный финансовый результат периода <sup>3</sup>	2500	( 2 4 6 9 3 )	4 7 8
СПРАВОЧНО				
	Базовая прибыль (убыток) на акцию	2900		
	Разводненная прибыль (убыток) на акцию	2910		

## Примечания

<sup>1</sup> Указывается номер соответствующего пояснения к бухгалтерскому балансу и отчету о финансовых результатах.<sup>2</sup> Выручка отражается за минусом налога на добавленную стоимость, акцизов.<sup>3</sup> Совокупный финансовый результат периода определяется как сумма строк «Чистая прибыль (убыток)», «Результат от переоценки внеоборотных активов, не включаемый в чистую прибыль (убыток) периода» и «Результат от прочих операций, не включаемый в чистую прибыль (убыток) периода».



ИНН 4901008242

КПП 490101001 Стр. 010



9b5e 6edc 50fc 97ea 73b9 ea88 72e2 5d43

## Отчет об изменениях капитала

Форма по ОКУД 0710003

## 1. Движение капитала

Уставный капитал	Собственные акции, выкупленные у акционеров	Добавочный капитал	Резервный капитал	Нераспределенная прибыль (непокрытый убыток)	Итого
1	2	3	4	5	6
Величина капитала на 31 декабря года, предшествующего предыдущему (3100)					
100			331	100715	101146
(ПРЕДЫДУЩИЙ ГОД)					
Увеличение капитала – всего: (3210)					
0				3461	3461
в том числе:					
чистая прибыль (3211)					
				478	478
переоценка имущества (3212)					
доходы, относящиеся непосредственно на увеличение капитала (3213)					
				2983	2983
дополнительный выпуск акций (3214)					
увеличение номинальной стоимости акций (3215)					
реорганизация юридического лица (3216)					
Уменьшение капитала – всего: (3220)					
в том числе:					
убыток (3221)					
переоценка имущества (3222)					
расходы, относящиеся непосредственно на уменьшение капитала (3223)					
уменьшение номинальной стоимости акций (3224)					
уменьшение количества акций (3225)					
реорганизация юридического лица (3226)					
дивиденды (3227)					
Изменение добавочного капитала (3230)					
Изменение резервного капитала (3240)					





ИНН 4901008242

КПП 490101001 Стр. 011



8811 03db 50f7 68aa 5791 0c90 aa81 6d9a

+

Уставный капитал 1	Собственные акции, выкупленные у акционеров 2	Добавочный капитал 3	Резервный капитал 4	Нераспределенная прибыль (непокрытый убыток) 5	Итого 6
Величина капитала на 31 декабря предыдущего года (3200)					
100			331	104176	104607
(ОТЧЕТНЫЙ ГОД)					
Увеличение капитала -- всего: (3310)					
0				4292	4292
в том числе:					
чистая прибыль (3311)					
переоценка имущества (3312)					
доходы, относящиеся непосредственно на увеличение капитала (3313)					
дополнительный выпуск акций (3314)					
увеличение номинальной стоимости акций (3315)					
реорганизация юридического лица (3316)					
Уменьшение капитала -- всего: (3320)					
(0)				(28375)	(28375)
в том числе:					
убыток (3321)					
переоценка имущества (3322)					
расходы, относящиеся непосредственно на уменьшение капитала (3323)					
уменьшение номинальной стоимости акций (3324)					
уменьшение количества акций (3325)					
реорганизация юридического лица (3326)					
дивиденды (3327)					
Изменение добавочного капитала (3330)					
Изменение резервного капитала (3340)					
Величина капитала на 31 декабря отчетного года (3300)					
100			331	80093	80524



+



+





ИНН 4901008242

КПП 490101001 Стр. 012



## 2. Корректировка в связи с изменением учетной политики и исправлением ошибок

Наименование показателя	Код строки	На 31 декабря года, предшествующего предыдущему	Изменение капитала за предыдущий год		На 31 декабря предыдущего года
1	2	3	за счет чистой прибыли (убытка)	за счет иных факторов	6
Капитал – всего:					
до корректировок	3400	99032	0	0	99032
корректировка в связи с:					
изменением учетной политики	3410				
исправлением ошибок	3420	39	0	0	39
после корректировок	3500	99071	0	0	99071
в том числе:					
нераспределенная прибыль (непокрытый убыток):					
до корректировок	3401	99032	0	0	99032
корректировка в связи с:					
изменением учетной политики	3411				
исправлением ошибок	3421	39	0	0	39
после корректировок	3501	99071	0	0	99071
по другим статьям капитала:					
до корректировок	3402				
корректировка в связи с:					
изменением учетной политики	3412				
исправлением ошибок	3422				
после корректировок	3502				

## 3. Чистые активы


Наименование показателя	Код строки	На 31 декабря отчетного года	На 31 декабря предыдущего года	На 31 декабря года, предшествующего предыдущему
1	2	3	4	5
Чистые активы	3600			





ИНН 4901008242

КПП 490101001 стр. 013



10ff 427d 50fc 89be b8e6 d2af 90ed 0f27

## Отчет о движении денежных средств

Форма по ОКУД 0710004

Наименование показателя	Код строки	За отчетный год	За предыдущий год
1	2	3	4
<b>Денежные потоки от текущих операций</b>			
Поступления – всего	4110	2 4 1 2 3 0	2 8 1 8 5 3
в том числе:			
от продажи продукции, товаров, работ и услуг	4111	1 1 7 1 4 9	1 7 1 6 6 0
арендных платежей, лицензионных платежей, роялти, комиссионных и иных аналогичных платежей	4112		
от перепродажи финансовых вложений	4113		
прочие поступления	4119	1 2 4 0 8 1	1 1 0 1 9 3
Платежи – всего	4120	( 2 4 8 8 2 5 )	( 2 6 9 9 3 1 )
в том числе:			
поставщикам (подрядчикам) за сырье, материалы, работы, услуги	4121	( 1 3 8 7 2 1 )	( 1 6 3 5 3 6 )
в связи с оплатой труда работников	4122	( 6 7 2 2 8 )	( 6 3 5 1 2 )
процентов по долговым обязательствам	4123		
налог на прибыль	4124	( 0 )	( 1 1 5 4 )
прочие платежи	4129	( 4 2 8 7 6 )	( 4 1 7 2 9 )
Сальдо денежных потоков от текущих операций	4100	( 7 5 9 5 )	1 1 9 2 2
<b>Денежные потоки от инвестиционных операций</b>			
Поступления – всего	4210		
в том числе:			
от продажи внеоборотных активов (кроме финансовых вложений)	4211		
от продажи акций других организаций (долей участия)	4212		
от возврата предоставленных займов, от продажи долговых ценных бумаг (прав требования денежных средств к другим лицам)	4213		
дивидендов, процентов по долговым финансовым вложениям и аналогичных поступлений от долевого участия в других организациях	4214		
прочие поступления	4219		
Платежи – всего	4220	( 0 )	( 6 8 4 5 )
в том числе:			
в связи с приобретением, созданием, модернизацией, реконструкцией и подготовкой к использованию внеоборотных активов	4221	( 0 )	( 6 8 4 5 )
в связи с приобретением акций других организаций (долей участия)	4222		
в связи с приобретением долговых ценных бумаг (прав требования денежных средств к другим лицам), предоставление займов другим лицам	4223		
процентов по долговым обязательствам, включаемым в стоимость инвестиционного актива	4224		
прочие платежи	4229		
Сальдо денежных потоков от инвестиционных операций	4200	0	( 6 8 4 5 )





ИНН 4901008242

КПП 490101001 Стр. 014



+

Наименование показателя 1	Код строки 2	За отчетный год 3	За предыдущий год 4
<b>Денежные потоки от финансовых операций</b>			
Поступления – всего	4310		
в том числе:			
получение кредитов и займов	4311		
денежных вкладов собственников (участников)	4312		
от выпуска акций, увеличения долей участия	4313		
от выпуска облигаций, векселей и других долговых ценных бумаг и др.	4314		
прочие поступления	4319		
Платежи – всего	4320		
в том числе:			
собственникам (участникам) в связи с выкупом у них акций (долей участия) организаций или их выходом из состава участников	4321		
на уплату дивидендов и иных платежей по распределению прибыли в пользу собственников (участников)	4322		
в связи с погашением (выкупом) векселей и других долговых ценных бумаг, возврат кредитов и займов	4323		
прочие платежи	4329		
Сальдо денежных потоков от финансовых операций	4300		
Сальдо денежных потоков за отчетный период	4400	( 7 5 9 5 )	5 0 7 7
Остаток денежных средств и денежных эквивалентов на начало отчетного периода	4450	1 1 3 6 1	6 2 8 4
Остаток денежных средств и денежных эквивалентов на конец отчетного периода	4500	3 7 6 6	1 1 3 6 1
Величина влияния изменений курса иностранной валюты по отношению к рублю	4490		

+

+



+



ИНН 4901008242

КПП 490101001 стр. 015



## Расшифровка отдельных показателей отчета о движении денежных средств


Наименование показателя	Код строки	Лист представляется при наличии расшифровок	
		За отчетный год	За предыдущий год
Вписываемые показатели (стр. 4114), в том числе:	2	3	4
	41141		
	41142		
Прочие поступления (стр. 4119), в том числе:			
СУБСИДИИ НА ПОКРЫТИЕ УБЫТКОВ	41191	1 2 0 4 1 8	8 2 6 7 2
ЦЕЛЕВЫЕ СРЕДСТВА НА ПОДГОТОВКУ К ЗИМЕ	41192	2 8 6 6	1 8 0 7 0
Вписываемые показатели (стр. 4125), в том числе:			
	41251		
	41252		
Прочие платежи (стр. 4129), в том числе:			
СТРАХОВЫЕ ПЛАТЕЖИ	41291	( 2 0 6 5 3 )	( 1 9 6 3 4 )
НАЛОГИ В БЮДЖЕТ	41292	( 1 2 4 4 5 )	( 1 8 8 2 0 )
Вписываемые показатели (стр. 4215), в том числе:			
	42151		
	42152		
Прочие поступления (стр. 4219), в том числе:			
	42191		
	42192		
Вписываемые показатели (стр. 4225), в том числе:			
	42251		
	42252		
Прочие платежи (стр. 4229), в том числе:			
	42291		
	42292		
Вписываемые показатели (стр. 4315), в том числе:			
	43151		
	43152		
Прочие поступления (стр. 4319), в том числе:			
	43191		
	43192		
Вписываемые показатели (стр. 4324), в том числе:			
	43241		
	43242		
Прочие платежи (стр. 4329), в том числе:			
	43291		
	43292		





ИНН 4901008242

КПП 490101001 стр. 016



afea be75 50f7 d746 70af 798f 974e 95d9

## Отчет о целевом использовании средств

Форма по ОКУД 0710006

Наименование показателя 1	Код строки 2	За отчетный год 3	За предыдущий год 4
Остаток средств на начало отчетного года	6100	0	
Поступило средств			
Вступительные взносы	6210		
Членские взносы	6215		
Целевые взносы	6220		
Добровольные имущественные взносы и пожертвования	6230		
Прибыль от приносящей доход деятельности	6240		
Прочие	6250	2 8 6 6	1 8 0 7 0
Всего поступило средств	6200	2 8 6 6	1 8 0 7 0
Использовано средств			
Расходы на целевые мероприятия	6310		
в том числе:			
социальная и благотворительная помощь	6311		
проведение конференций, совещаний, семинаров и т.п.	6312		
иные мероприятия	6313		
Расходы на содержание аппарата управления	6320		
в том числе:			
расходы, связанные с оплатой труда (включая начисления)	6321		
выплаты, не связанные с оплатой труда	6322		
расходы на служебные командировки и деловые поездки	6323		
содержание помещений, зданий, автомобильного транспорта и иного имущества (кроме ремонта)	6324		
ремонт основных средств и иного имущества	6325		
прочие	6326		
Приобретение основных средств, инвентаря и иного имущества	6330	( 0 )	( 6 5 4 0 )
Прочие	6350	( 2 8 6 6 )	( 1 1 5 3 0 )
Всего использовано средств	6300	( 2 8 6 6 )	( 1 8 0 7 0 )
Остаток средств на конец отчетного года	6400	0	





**МУП МО «ОЛЬСКИЙ РАЙОН» ОЛА-ЭЛЕКТРОТЕПЛОСЕТЬ»**

**за 2015 год**

**Форма 1.5. Информация  
об основных показателях финансово-хозяйственной деятельности  
регулируемой организации**

1) Выручка от регулируемой деятельности (тыс. рублей) с разбивкой по видам деятельности	18898,29
2) Себестоимость производимых товаров (оказываемых услуг) по регулируемому виду деятельности (тыс. рублей), включая:	38774,2
а) расходы на покупаемую тепловую энергию (мощность), используемую для горячего водоснабжения	
б) расходы на тепловую энергию, производимую с применением собственных источников и используемую для горячего водоснабжения	
в) расходы на покупаемую холодную воду, используемую для горячего водоснабжения	
г) расходы на холодную воду, получаемую с применением собственных источников водозабора (скважин) и используемую для горячего водоснабжения	738,53
д) расходы на покупаемую электрическую энергию (мощность), используемую в технологическом процессе (с указанием средневзвешенной стоимости 1 кВт·ч), и объем приобретения электрической энергии	
Кол-во	531,468
цена	4,4737
Стоимость, тыс.руб	2377,63
е) расходы на оплату труда и отчисления на социальные нужды основного производственного персонала	7679,21
ж) расходы на оплату труда и отчисления на социальные нужды административно-управленческого персонала	5228,37
з) расходы на амортизацию основных производственных средств и аренду имущества, используемого в технологическом процессе	632,77
и) общепроизводственные расходы, в том числе расходы на текущий и капитальный ремонт	
к) общехозяйственные расходы, в том числе расходы на текущий и капитальный ремонт	534,99
л) расходы на капитальный и текущий ремонт основных производственных средств (в том числе информация об объемах товаров и услуг, их стоимости и способах приобретения у тех организаций, сумма оплаты услуг которых превышает 20 процентов суммы расходов по указанной статье расходов)	
м) расходы на услуги производственного характера, оказываемые по договорам с организациями на проведение регламентных работ в рамках технологического процесса (в том числе информация об объемах товаров и услуг, их стоимости и способах приобретения у тех организаций, сумма оплаты услуг которых превышает 20 процентов суммы расходов по указанной статье расходов)	
н) прочие расходы, которые отнесены на регулируемые виды деятельности, в соответствии с <a href="#">Основами ценообразования</a> в сфере водоснабжения и водоотведения, утвержденные <a href="#">постановлением</a>	21582,7

Правительства Российской Федерации от 13 мая 2013 г. N 406 (Официальный интернет-портал правовой информации <a href="http://www.pravo.gov.ru">http://www.pravo.gov.ru</a> , 15.05.2013)	
3) чистая прибыль, полученная от регулируемого вида деятельности, с указанием размера ее расходования на финансирование мероприятий, предусмотренных инвестиционной программой регулируемой организации (тыс. рублей)	
4) сведения об изменении стоимости основных фондов (в том числе за счет ввода в эксплуатацию (вывода из эксплуатации)), их переоценки (тыс. рублей)	
5) валовая прибыль от продажи товаров и услуг по регулируемому виду деятельности (тыс. рублей)	
6) годовая бухгалтерская отчетность, включая бухгалтерский баланс и приложения к нему (раскрывается регулируемой организацией, выручка от регулируемой деятельности которой превышает 80 процентов совокупной выручки за отчетный год)	Файл прикреплен
7) объем покупаемой холодной воды, используемой для горячего водоснабжения (тыс. куб. метров)	
8) объем холодной воды, получаемой с применением собственных источников водозабора (скважин) и используемой для горячего водоснабжения	207701,16
9) объем покупаемой тепловой энергии (мощности), используемой для горячего водоснабжения (тыс. Гкал (Гкал/ч))	
10) объем тепловой энергии, производимой с применением собственных источников и используемой для горячего водоснабжения (тыс. Гкал)	20,623
11) потери воды в сетях (процентов)	28
12) среднесписочная численность основного производственного персонала (человек)	10
13) удельный расход электроэнергии на подачу воды в сеть (тыс. кВт·ч или тыс. куб. метров)	

**Форма 1.6. Информация  
об основных потребительских характеристиках регулируемых товаров и  
услуг регулируемых организаций и их соответствии установленным  
требованиям**

Количество аварий на системах горячего водоснабжения (единиц на километр)	-
Количество часов (суммарно за календарный год), превышающих допустимую продолжительность перерыва подачи горячей воды	-
Доля потребителей, затронутых ограничениями подачи горячей воды	-
Количество часов (суммарно за календарный год) отклонения от нормативной температуры горячей воды в точке разбора	-
Соответствие состава и свойств горячей воды установленным санитарным нормам и правилам	соответ ствуют
Доля исполненных в срок договоров о подключении (процент общего количества заключенных договоров о подключении)	-
Средняя продолжительность рассмотрения заявлений о подключении (дней)	-

**Форма 1.7. Информация  
об инвестиционных программах регулируемой организации и отчетах об их  
реализации**

Наименование инвестиционной программы	нет	
Дата утверждения инвестиционной программы	-	
Цели инвестиционной программы	-	
Наименование органа исполнительной власти субъекта Российской Федерации, утвердившего инвестиционную программу	-	
Наименование органа местного самоуправления, согласовавшего инвестиционную программу	-	
Сроки начала и окончания реализации инвестиционной программы	-	

**МУП МО «Ольский район» ОЛА-ЭЛЕКТРОТЕПЛОСЕТЬ»**

**за 2015 года**

**Форма 1.3. Информация об основных показателях финансово-хозяйственной деятельности регулируемой организации**

1) Выручка от регулируемой деятельности (тыс. рублей) с разбивкой по видам деятельности	108308,99
2) Себестоимость производимых товаров (оказываемых услуг) по регулируемому виду деятельности (тыс. рублей), включая:	231720,88
а) расходы на покупаемую тепловую энергию (мощность), теплоноситель	
б) расходы на топливо с указанием по каждому виду топлива стоимости (за единицу объема), объема и способа его приобретения, стоимости его доставки	
<b>Уголь</b>	
Кол-во, т	23047,501
Цена, руб.	6037,88
Стоимость, тыс.руб	139158,06
в) расходы на покупаемую электрическую энергию (мощность), используемую в технологическом процессе (с указанием средневзвешенной стоимости 1 кВт ч), и объем приобретения электрической энергии	
Кол-во, тыс.кВт*ч	2592,058
Цена, руб.	4,4737
Стоимость, тыс.руб	11596,07
г) расходы на приобретение холодной воды, используемой в технологическом процессе	
д) расходы на химические реагенты, используемые в технологическом процессе	
е) расходы на оплату труда и отчисления на социальные нужды основного производственного персонала	37452,79
ж) расходы на оплату труда и отчисления на социальные нужды административно-управленческого персонала	25499,63
з) расходы на амортизацию основных производственных средств и аренду имущества, используемого в технологическом процессе	2923,63
и) расходы на аренду имущества, используемого для осуществления регулируемого вида деятельности	162,52
к) общепроизводственные расходы, в том числе расходы на текущий и капитальный ремонт	
л) общехозяйственные расходы, в том числе расходы на текущий и капитальный ремонт	2609,23
м) расходы на капитальный и текущий ремонт основных производственных средств (в том числе информация об объемах товаров и услуг, их стоимости и способах приобретения у тех организаций сумма оплаты услуг которых превышает 20 процентов суммы расходов по указанной	
н) прочие расходы, которые отнесены на регулируемые виды деятельности в соответствии с законодательством Российской Федерации	12318,95

3) чистая прибыль, полученная от регулируемого вида деятельности, с указанием размера ее расходования на финансирование мероприятий, предусмотренных инвестиционной программой регулируемой организации (тыс. рублей)	
4) сведений об изменении стоимости основных фондов (в том числе за счет ввода в эксплуатацию (вывода из эксплуатации)), их переоценки (тыс. рублей)	
5) валовая прибыль (убыток) от продажи товаров и услуг по регулируемому виду деятельности (тыс. рублей)	
6) годовая бухгалтерская отчетность, включая <b>бухгалтерский баланс</b> и приложения к нему (раскрывается регулируемой организацией, выручка от регулируемой деятельности которой превышает 80 процентов совокупной выручки за отчетный год)	Файл прикреплен
7) установленная тепловая мощность объектов основных фондов, используемых для осуществления регулируемых видов деятельности, в том числе по каждому источнику тепловой энергии (Гкал/ч)	36
8) тепловая нагрузка по договорам, заключенным в рамках осуществления регулируемых видов деятельности (Гкал/ч)	21,1
9) объем вырабатываемой регулируемой организацией тепловой энергии в рамках осуществления регулируемых видов деятельности (тыс. Гкал)	70,319
10) объем приобретаемой регулируемой организацией тепловой энергии в рамках осуществления регулируемых видов деятельности (тыс. Гкал)	
11) объем тепловой энергии, отпускаемой потребителям, по договорам, заключенным в рамках осуществления регулируемых видов деятельности, в том числе определенном по приборам учета и расчетным путем (нормативам потребления коммунальных услуг) (тыс. Гкал)	57,883
12) норматив технологических потерь при передаче тепловой энергии, теплоносителя по тепловым сетям, утвержденных уполномоченным органом (Ккал/ч. мес.)	
13) объем потерь при передаче тепловой энергии (тыс. Гкал)	12,436
14) среднесписочная численность основного производственного персонала (человек)	49
15) среднесписочная численность административно-управленческого персонала (человек)	
16) удельный расход условного топлива на единицу тепловой энергии, отпускаемой в тепловую сеть, с разбивкой по источникам тепловой энергии, используемым для осуществления регулируемых видов деятельности (кг у. т./Гкал)	195,5055
17) удельный расход электрической энергии на производство (передачу) тепловой энергии на единицу тепловой энергии, отпускаемой потребителям по договорам, заключенным в рамках осуществления регулируемых видов деятельности (тыс. кВт.ч/Гкал) ,	
18) удельный расход холодной воды на производство (передачу) тепловой энергии на единицу тепловой энергии, отпускаемой потребителям по договорам, заключенным в	



рамках осуществления регулируемых видов деятельности (куб. м/Гкал)	
--	--

**Форма 1.4. Информация об основных потребительских характеристиках регулируемых товаров и услуг регулируемых организаций и их соответствии установленным требованиям**

Количество аварий на тепловых сетях (единиц на километр)	нет
Количество аварий на источниках тепловой энергии (единиц на источник)	нет
Показатель надежности и качества, установленных в соответствии с законодательством Российской Федерации	в соответствии с законодательством РФ
Доля числа исполненных в срок договоров о подключении (технологическом присоединении)	-
Средняя продолжительности рассмотрения заявок на подключение (технологическое присоединение) (дней)	-

**Форма 1.5. Информация об инвестиционных программах регулируемой организации и отчетах об их реализации**

Наименование инвестиционной программы	Модернизация систем теплоснабжения котельной и тепловых сетей п.Ола на период 2014-2018гг.
Дата утверждения инвестиционной программы	31.05.2014г.
Цели инвестиционной программы	Снижение теплопотерь
Наименование органа исполнительной власти субъекта Российской Федерации, утвердившего инвестиционную программу (органа местного самоуправления в случае передачи соответствующего полномочия)	Департамент цен и тарифов Магаданской области
Наименование органа местного самоуправления, согласовавшего инвестиционную программу.	МО «поселок Ола»
Сроки начала и окончания реализации инвестиционной программы	Январь 2014-декабрь 2018г.

**Потребности в финансовых средствах, необходимых для реализации инвестиционной программы**

Наименование мероприятия	Потребность в финансовых средствах на год, тыс. руб.	Источник финансирования
Замена стальных трубопроводов на трубопроводы в ППУ изоляции	3836,7	Собственные средства предприятия

**Показатели эффективности реализации инвестиционной программы**

Наименование мероприятия	Наименование показателей	Плановые значения целевых показателей инвестиционной программы	Фактические значения целевых показателей инвестиционной программы
Замена стальных трубопроводов на трубопроводы в ППУ изоляции	Снижение тепловых потерь	406,8 Гкал/год	не выполнено

#### Информация об использовании инвестиционных средств за отчетный год

Квартал	Наименование мероприятия	Сведения об использовании инвестиционных средств за отчетный год, тыс. руб.	Источник финансирования инвестиционной программы
1 квартал	—	—	—
2 квартал	—	—	—
3 квартал	—	—	—
4 квартал	—	—	—



МУНИЦИПАЛЬНОЕ УНИТАРНОЕ ПРЕДПРИЯТИЕ  
МУНИЦИПАЛЬНОГО ОБРАЗОВАНИЯ «ОЛЬСКИЙ ГОРОДСКОЙ ОКРУГ»  
«ОЛА-ЭЛЕКТРОТЕПЛОСЕТЬ»

685910, Магаданская область п. Ола, ул. Каширина д.4, тел.2-36-40;  
р/сч 40702810936000002863 в Северо-Восточном банке Сбербанка России г. Магадан,  
БИК 044442607; к/сч № 30101810300000000607, ИНН 4901008242/КПП 490101001

Исх. № 1-8/1092 от « 29 » апреля 2016 г.

Руководителю  
Департамента цен и тарифов  
Магаданской области  
И.В. Варфоломеевой

МУП МО «Ольский городской округ» Ола-Электротеплосеть» направляет в Ваш адрес показатели за 2015 год в сфере оказания услуг по производству, передаче и сбыту тепловой энергии и горячему водоснабжению и показатели за 1 квартал 2016 года в сфере горячего, холодного водоснабжения и оказания услуг по передаче тепловой энергии, подлежащие раскрытию в соответствии со стандартами раскрытия информации организациями коммунального комплекса.

Просим опубликовать представленную информацию на официальном сайте в сети Интернет органа исполнительной власти субъекта Российской Федерации, уполномоченного осуществлять контроль за соблюдением стандартов раскрытия информации.

и.о.директора

А.А.Маршалко