



ИНН 4901008242  
КПП 490101001  
Стр. 001



А06

Бухгалтерская (финансовая) отчетность

Номер копирования 0

Отчетный период (год) 34

Отчетный год 2017

МУНИЦИПАЛЬНОЕ УНИТАРНОЕ ПРЕДПРИЯТИЕ МУН. ЦИПАНОВОГО ОБРАЗОВАНИЯ "ОЛЬСКИЙ ГОРОДСКО-ОКРУГ" "ОЛА-ЭЛЕКТРОТЕПЛОСЕТЬ"

(наименование организации)

Дата утверждения отчетности

30.03.2017

Код вида экономической деятельности по классификатору ОКВЭД

35.30.14

Код по ОКТО

89272048

Форма собственности (по ОКФС)

14

Организационно-правовая форма (по ОКОПФ)

42

Единица измерения (тыс. руб. / млн. руб. – код по ОКЕИ)

384

На 15 страниц с приложением документов или их копий на листы

Достоверность и полноту сведений, указанных в настоящем документе, подтверждаю:

1 - руководитель

2 - уполномоченный представитель

ЗУБРИЦКИЙ

ПРИГОРИЙ

ВАСИЛЬЕВИЧ

Инициалы, фамилия, наименование "руководителя" или уполномоченного лица



Подтверждаю достоверность полноты сведений, подтверждаю:

Заверенное

Дата представления

с приложением документов или их копий на

0710005

0710006

0710003

0710004

0710001

0710002

страницах

в составе отчетности за 2017 г.

Сведения о представлении документов

Заполняется работником на основании

Фамилия, И. О.


Подпись

Оригинал при наличии

\*\* При наличии

Главный бухгалтер Шелевская О.А.

Шелевская О.А.





8084 a446 510a ad99 38b5 4b8f 2553 0200

ИНН 4901008242 КПП 490101001 стр. 002

Местонахождение (адрес)

Почтовый индекс 685910

Субъект Российской Федерации (код) 49

Район ОЛЫСКИЙ

Город


Паспортный пункт (село, поселок и т.п.) ОЛА

Улица (проспект, переулок и т.п.) КАШИРИНА

Номер дома (владения) 4

Номер корпуса (строения)

Номер офиса





1050 6035

ИНН 4901008242

КПП 490101001 стр. 003



3b33 40fc 5106 d1e0 8b8c 07ab 100b 47

# Бухгалтерский баланс

## АКТИВ

Показатели	Наименование показателя	Код	На отчетный период	на отчетную дату	на 31 декабря отчетного года	на 31 декабря отчетного года
------------	-------------------------	-----	--------------------	------------------	------------------------------	------------------------------

### I. ВНЕОБОРОТНЫЕ АКТИВЫ

1110	Нематериальные активы					
1120	Результаты исследований и разработок					
1130	Нематериальные поисковые активы					
1140	Материальные поисковые активы					
1150	Основные средства	48724	46585	50488		
1160	Долговые вложения в материальные ценности					
1170	Финансовые вложения					
1180	Отложенные налоговые активы	1549	3682	438		
1190	Прочие внеоборотные активы	0		87		
1100	Итого по разделу I	50273	50267	51085		

### II. ОБОРОТНЫЕ АКТИВЫ

1210	Запасы	45621	37564	77688		
1220	Налог на добавленную стоимость по приобретенным ценностям					
1230	Дебиторская задолженность	134692	128891	124707		
1240	Финансовые вложения (за исключением денежных эквивалентов)					
1250	Денежные средства и денежные эквиваленты	3910	3766	118		
1260	Прочие оборотные активы					
1200	Итого по разделу II	184223	170221	213756		
1600	БАЛАНС	234496	220488	264841		






ba02 f4a6 5102 e6e0 25c0 f4a5 f8b1

ИНН 4901008242  
КПП 490101001 стр. 004

ПАССИБ

Пояснения  
1  
2  
3  
4  
5  
6  
7  
8  
9  
10  
11  
12  
13  
14  
15  
16  
17  
18  
19  
20  
21  
22  
23  
24  
25  
26  
27  
28  
29  
30  
31  
32  
33  
34  
35  
36  
37  
38  
39  
40  
41  
42  
43  
44  
45  
46  
47  
48  
49  
50  
51  
52  
53  
54  
55  
56  
57  
58  
59  
60  
61  
62  
63  
64  
65  
66  
67  
68  
69  
70  
71  
72  
73  
74  
75  
76  
77  
78  
79  
80  
81  
82  
83  
84  
85  
86  
87  
88  
89  
90  
91  
92  
93  
94  
95  
96  
97  
98  
99  
100  
101  
102  
103  
104  
105  
106  
107  
108  
109  
110  
111  
112  
113  
114  
115  
116  
117  
118  
119  
120  
121  
122  
123  
124  
125  
126  
127  
128  
129  
130  
131  
132  
133  
134  
135  
136  
137  
138  
139  
140  
141  
142  
143  
144  
145  
146  
147  
148  
149  
150  
151  
152  
153  
154  
155  
156  
157  
158  
159  
160  
161  
162  
163  
164  
165  
166  
167  
168  
169  
170  
171  
172  
173  
174  
175  
176  
177  
178  
179  
180  
181  
182  
183  
184  
185  
186  
187  
188  
189  
190  
191  
192  
193  
194  
195  
196  
197  
198  
199  
200  
201  
202  
203  
204  
205  
206  
207  
208  
209  
210  
211  
212  
213  
214  
215  
216  
217  
218  
219  
220  
221  
222  
223  
224  
225  
226  
227  
228  
229  
230  
231  
232  
233  
234  
235  
236  
237  
238  
239  
240  
241  
242  
243  
244  
245  
246  
247  
248  
249  
250  
251  
252  
253  
254  
255  
256  
257  
258  
259  
260  
261  
262  
263  
264  
265  
266  
267  
268  
269  
270  
271  
272  
273  
274  
275  
276  
277  
278  
279  
280  
281  
282  
283  
284  
285  
286  
287  
288  
289  
290  
291  
292  
293  
294  
295  
296  
297  
298  
299  
300  
301  
302  
303  
304  
305  
306  
307  
308  
309  
310  
311  
312  
313  
314  
315  
316  
317  
318  
319  
320  
321  
322  
323  
324  
325  
326  
327  
328  
329  
330  
331  
332  
333  
334  
335  
336  
337  
338  
339  
340  
341  
342  
343  
344  
345  
346  
347  
348  
349  
350  
351  
352  
353  
354  
355  
356  
357  
358  
359  
360  
361  
362  
363  
364  
365  
366  
367  
368  
369  
370  
371  
372  
373  
374  
375  
376  
377  
378  
379  
380  
381  
382  
383  
384  
385  
386  
387  
388  
389  
390  
391  
392  
393  
394  
395  
396  
397  
398  
399  
400  
401  
402  
403  
404  
405  
406  
407  
408  
409  
410  
411  
412  
413  
414  
415  
416  
417  
418  
419  
420  
421  
422  
423  
424  
425  
426  
427  
428  
429  
430  
431  
432  
433  
434  
435  
436  
437  
438  
439  
440  
441  
442  
443  
444  
445  
446  
447  
448  
449  
450  
451  
452  
453  
454  
455  
456  
457  
458  
459  
460  
461  
462  
463  
464  
465  
466  
467  
468  
469  
470  
471  
472  
473  
474  
475  
476  
477  
478  
479  
480  
481  
482  
483  
484  
485  
486  
487  
488  
489  
490  
491  
492  
493  
494  
495  
496  
497  
498  
499  
500  
501  
502  
503  
504  
505  
506  
507  
508  
509  
510  
511  
512  
513  
514  
515  
516  
517  
518  
519  
520  
521  
522  
523  
524  
525  
526  
527  
528  
529  
530  
531  
532  
533  
534  
535  
536  
537  
538  
539  
540  
541  
542  
543  
544  
545  
546  
547  
548  
549  
550  
551  
552  
553  
554  
555  
556  
557  
558  
559  
560  
561  
562  
563  
564  
565  
566  
567  
568  
569  
570  
571  
572  
573  
574  
575  
576  
577  
578  
579  
580  
581  
582  
583  
584  
585  
586  
587  
588  
589  
590  
591  
592  
593  
594  
595  
596  
597  
598  
599  
600  
601  
602  
603  
604  
605  
606  
607  
608  
609  
610  
611  
612  
613  
614  
615  
616  
617  
618  
619  
620  
621  
622  
623  
624  
625  
626  
627  
628  
629  
630  
631  
632  
633  
634  
635  
636  
637  
638  
639  
640  
641  
642  
643  
644  
645  
646  
647  
648  
649  
650  
651  
652  
653  
654  
655  
656  
657  
658  
659  
660  
661  
662  
663  
664  
665  
666  
667  
668  
669  
670  
671  
672  
673  
674  
675  
676  
677  
678  
679  
680  
681  
682  
683  
684  
685  
686  
687  
688  
689  
690  
691  
692  
693  
694  
695  
696  
697  
698  
699  
700  
701  
702  
703  
704  
705  
706  
707  
708  
709  
710  
711  
712  
713  
714  
715  
716  
717  
718  
719  
720  
721  
722  
723  
724  
725  
726  
727  
728  
729  
730  
731  
732  
733  
734  
735  
736  
737  
738  
739  
740  
741  
742  
743  
744  
745  
746  
747  
748  
749  
750  
751  
752  
753  
754  
755  
756  
757  
758  
759  
760  
761  
762  
763  
764  
765  
766  
767  
768  
769  
770  
771  
772  
773  
774  
775  
776  
777  
778  
779  
780  
781  
782  
783  
784  
785  
786  
787  
788  
789  
790  
791  
792  
793  
794  
795  
796  
797  
798  
799  
800  
801  
802  
803  
804  
805  
806  
807  
808  
809  
810  
811  
812  
813  
814  
815  
816  
817  
818  
819  
820  
821  
822  
823  
824  
825  
826  
827  
828  
829  
830  
831  
832  
833  
834  
835  
836  
837  
838  
839  
840  
841  
842  
843  
844  
845  
846  
847  
848  
849  
850  
851  
852  
853  
854  
855  
856  
857  
858  
859  
860  
861  
862  
863  
864  
865  
866  
867  
868  
869  
870  
871  
872  
873  
874  
875  
876  
877  
878  
879  
880  
881  
882  
883  
884  
885  
886  
887  
888  
889  
890  
891  
892  
893  
894  
895  
896  
897  
898  
899  
900  
901  
902  
903  
904  
905  
906  
907  
908  
909  
910  
911  
912  
913  
914  
915  
916  
917  
918  
919  
920  
921  
922  
923  
924  
925  
926  
927  
928  
929  
930  
931  
932  
933  
934  
935  
936  
937  
938  
939  
940  
941  
942  
943  
944  
945  
946  
947  
948  
949  
950  
951  
952  
953  
954  
955  
956  
957  
958  
959  
960  
961  
962  
963  
964  
965  
966  
967  
968  
969  
970  
971  
972  
973  
974  
975  
976  
977  
978  
979  
980  
981  
982  
983  
984  
985  
986  
987  
988  
989  
990  
991  
992  
993  
994  
995  
996  
997  
998  
999  
1000

Уставный капитал (складочный капитал, уставный фонд, вклады товариществ)	1310	100	100	100
Собственные акции, выкупленные у акционеров	1320			
Переоценка	1340			
внеоборотных активов	1340			
Добавочный капитал (без переоценки)	1350			
Резервный капитал	1360	331	331	331
Нераспределенная прибыль (непокрытый убыток)	1370	85486	80093	10417
Итого по разделу III	1300	85917	80524	10417
III. ЦЕЛЕВОЕ ФИНАНСИРОВАНИЕ				
Пасевой фонд	1310			
Целевой капитал	1320			
Целевые средства	1350			
Фонд недвижимого и особо ценного движимого имущества	1360			
Резервный и иные целевые фонды	1370			
Итого по разделу III	1300			
IV. ДОЛГОСРОЧНЫЕ ОБЯЗАТЕЛЬСТВА				
Заемные средства	1410			
Отложенные налоговые обязательства	1420			
Оценочные обязательства	1430			
Прочие обязательства	1450			
Итого по разделу IV	1400			





ИНН 4901008242  
КПП 490101001  
СТО. 005


1050 6059


1	2	3	4	5
Показания	Наименование показателя	Код строки	На отчетный период	На 31 декабря отчетного года

V. КРАТКОСРОЧНЫЕ ОБЯЗАТЕЛЬСТВА

1510	Зачисленные средства	147802	139964	160234
1520	Кредиторская задолженность			
1530	Доходы будущих периодов			
1540	Освоенные обязательства	777		
1550	Прочие обязательства			
1500	Итого по разделу V	148579	139964	160234
1700	БАЛАНС	234496	220488	264744

1. Указанные номера соответствуют номерам в бухгалтерском балансе и отчету о финансовых результатах  
2. Заполнить в отчете о финансовых результатах и отчетах о финансовых результатах  
3. Заполнить в отчете о финансовых результатах и отчетах о финансовых результатах





1050 6073

1050 6073



Пояснения	Платежное показание	компр	На отчетную дату	на 31 октября	на 31 октября
-----------	---------------------	-------	------------------	---------------	---------------

10611

20611

1. *Journal of the American Medical Association*, 1997; 277: 1039-1043.

УПОЛН  
ПОЧИНЕ МАТЕРИЈАЛИ

12101	36776	27277	68715
12102	8845	9449	8007

50151

BLOCH

10221

ПОКУПАТЕЛИ  
ПРЕПЛАТА ПО НАЛОЖ, В Т.В. ВРЕМЕН  
ПРЕПОЛАТА ПОСТАВЩИКАМ

12301	1222097	1199558	1054
12302	10609	8170	15093
12303	413	304	266

1017-1

こたこた

SOCIETY

РАСЧЕТЫ

KACCA

104-1

1255


10971

12602

30921



ИНН 4901008242 КПП 490101001 стр. 007



Расшифровка отдельных показателей бухгалтерского баланса

1 Итого

2 Нематериальные активы

3 Кос

4 Итого

5 Итого

6 Итого

7 Итого

8 Итого

9 Итого

10 Итого

11 Итого

12 Итого

13 Итого

14 Итого

15 Итого

16 Итого

17 Итого

18 Итого

19 Итого

20 Итого

21 Итого

22 Итого

23 Итого

24 Итого

25 Итого

26 Итого

27 Итого

28 Итого

29 Итого

30 Итого

31 Итого

32 Итого

33 Итого

34 Итого

35 Итого

36 Итого

37 Итого

38 Итого

39 Итого

40 Итого

41 Итого

42 Итого

43 Итого

44 Итого



Клн 490101001 СТР. 008

1906 Sac 5107 dcb5 7ba7 57b6 72c7 037c



Примечание: показаны

 $\Delta \ln \rho = \Delta \ln \rho_{\text{норм}} + \Delta \ln \rho_{\text{норм}}$ 

1994

2. *Исходные предположения*

Источники: 1. *История России* (стр. 1450), в том числе:

14501

15101

10791

5051

50591

†(1) (c)

90791

90751

4051

15301

10451

1045

1541

2015

1055

1055





ИНН 4901008242 - КПП 490100101 Стр. 010

Формат по 1

Отчет о финансовых результатах

Пояснения <sup>1</sup>	1	2	3	4	5
Наименование показателя			тыс. руб.	за отчетный год	за предыдущий год
Выручка <sup>2</sup>	-	2110	142744	129161	
Собстоmность продаж	-	2120	(293866)	(272067)	
Валовая прибыль (убыток)	-	2100	(151122)	(142906)	
Коммерческие расходы	-	2210	(-)	(-)	
Управленческие расходы	-	2220	(-)	(-)	
Прибыль (убыток) от продаж	-	2200	(151122)	(142906)	
Доходы от участия в других организациях	-	2310	-	-	
Проценты к получению	-	2320	0	7	
Проценты к уплате	-	2330	(0)	(6827)	
Прочие доходы	-	2340	182887	126408	
Прочие расходы	-	2350	(24116)	(5057)	
Прибыль (убыток) до налогообложения	-	2300	7649	(285784)	
Текущий налог на прибыль	-	2410	(0)	(0)	
в т.ч. постоянные налоговые обязательства (активы)	-	2421	0	0	
Изменение отложенных налоговых обязательств	-	2430	(2133)	-	
Изменение отложенных налоговых активов	-	2450	0	3682	
Прочее	-	2460	-	-	
Чистая прибыль (убыток)	-	2400	5516	(24693)	
Результат от переоценки внеоборотных активов, не включаемый в чистую прибыль (убыток) периода	-	2510	-	-	
Результат от прочих операций, не включаемый в чистую прибыль (убыток) периода	-	2520	-	-	
Совокупный финансовый результат периода <sup>3</sup>	-	2500	5516	(24693)	
СПРАВЧНО					
Базовая прибыль (убыток) на акцию	-	2900	-	-	
Разводненная прибыль (убыток) на акцию	-	2910	-	-	

1. Указывается номер соответствующего пояснения к бухгалтерскому балансу и отчету о финансовых результатах.  
2. Выручка определяется за минусом налога на добавленную стоимость, акцизов.  
3. Чистая прибыль (убыток) - результат от переоценки внеоборотных активов, не включаемый в чистую прибыль (убыток) периода, и результат от прочих операций, не включаемый в чистую прибыль (убыток) периода.  
не включаемый в чистую прибыль (убыток) периода» и «Результат от прочих операций, не включаемый в чистую прибыль (убыток) периода».



96b9 9f63 5105 bfa8 5246 5013

ИНН 4901008242  
КПП 490101001  
с/р. 010



# Отчет об изменениях капитала

Форма по ОКУД

## 1. Движение капитала

1	2	3	4	5
Уставный капитал	Облигационные акции выпуск и погашение в акционерном	Добавочный капитал	Резервный капитал	Неоплаченный капитал и прочие источники


Всего капитала на 31 декабря года, представляющего результат (3100)

100	331	104	176	104607
-----	-----	-----	-----	--------

(ПРЕДЫДУЩИЙ ГОД)

Увеличение капитала – всего: (3210)	0	4292	4292	4292
в том числе:				
чистая прибыль (3211)				
пероценка имущества (3212)				
доходы, относящиеся непосредственно на увеличение капитала (3213)				
дополнительный выпуск акций (3214)				
уменьшение номинальной стоимости акций (3215)				
реорганизация юридического лица (3216)				

Уменьшение капитала – всего: (3220)	(0)	(28375)	(28375)	(28375)
в том числе:				
убыток (3221)				
пероценка имущества (3222)				
расходы, относящиеся непосредственно на уменьшение капитала (3223)				
уменьшение номинальной стоимости акций (3224)				
уменьшение количества акций (3225)				
реорганизация юридического лица (3226)				
дивиденды (3227)				
Изменение добавочного капитала (3230)				
Изменение резервного капитала (3240)				



а289 2723 510С РС7Е 6А27 038А 1010 2А70

ИНН 4901008242  
КПП 490101001  
ср. 011



1050 6141

Уставный капитал  
1  
Выпускные акции  
2  
Добавочный капитал  
3  
Резервный капитал  
4  
Нераспределенная прибыль  
5  
Итого

Всего на 31 декабря предыдущего года (3200)

100

331

80093

80524

(ОТЧЕТНЫЙ ГОД)

Увеличение капитала – всего: (3310)

0

7648

7648

в том числе:  
чистая прибыль (3311)

7648

пересчетка имущества (3312)

доходы, относящиеся непосредственно  
на увеличение капитала (3313)

дополнительный выпуск акций (3314)

увеличение номинальной стоимости акций (3315)

реорганизация юридического лица (3316)

Уменьшение капитала – всего: (3320)

в том числе:  
убыток (3321)

пересчетка имущества (3322)

расходы, относящиеся непосредственно  
на уменьшение капитала (3323)

уменьшение номинальной стоимости акций (3324)

уменьшение количества акций (3325)

реорганизация юридического лица (3326)

дивиденды (3327)

Изменение добавочного капитала (3330)

Изменение резервного капитала (3340)

Всего на 31 декабря отчетного года (3300)

100

331

85486


85917





2. Корректировка в связи с изменением учетной политики и исправлением ошибок

Чистые активы		Капитал – всего:		Чистые активы		Капитал – всего:	
1	2	3	4	1	2	3	4
Изменения показателя	Код	Изменения показателя	Код	Изменения показателя	Код	Изменения показателя	Код
до корректировок	3400	до корректировок	3400	до корректировок	3400	до корректировок	3400
в связи с:		в связи с:		в связи с:		в связи с:	
корректировка в учетной политике	3410	корректировка в учетной политике	3410	корректировка в учетной политике	3410	корректировка в учетной политике	3410
исправлением ошибок	3420	исправлением ошибок	3420	исправлением ошибок	3420	исправлением ошибок	3420
после корректировок	3500	после корректировок	3500	после корректировок	3500	после корректировок	3500
в том числе:		в том числе:		в том числе:		в том числе:	
нераспределенная прибыль (испорченный убыток)	3401	нераспределенная прибыль (испорченный убыток)	3401	нераспределенная прибыль (испорченный убыток)	3401	нераспределенная прибыль (испорченный убыток)	3401
до корректировок	3401	до корректировок	3401	до корректировок	3401	до корректировок	3401
корректировка в связи с:		корректировка в связи с:		корректировка в связи с:		корректировка в связи с:	
изменением учетной политики	3411	изменением учетной политики	3411	изменением учетной политики	3411	изменением учетной политики	3411
исправлением ошибок	3421	исправлением ошибок	3421	исправлением ошибок	3421	исправлением ошибок	3421
после корректировок	3501	после корректировок	3501	после корректировок	3501	после корректировок	3501
по другим статьям капитала:	3402	по другим статьям капитала:	3402	по другим статьям капитала:	3402	по другим статьям капитала:	3402
до корректировок	3402	до корректировок	3402	до корректировок	3402	до корректировок	3402
корректировка в связи с:		корректировка в связи с:		корректировка в связи с:		корректировка в связи с:	
изменением учетной политики	3412	изменением учетной политики	3412	изменением учетной политики	3412	изменением учетной политики	3412
исправлением ошибок	3422	исправлением ошибок	3422	исправлением ошибок	3422	исправлением ошибок	3422
после корректировок	3502	после корректировок	3502	после корректировок	3502	после корректировок	3502



В213 е64Д 510А 5648 0а51 с183 657е 9505

ИНН 4901008242 КПП 490101001 стр. 013

Отчет о движении денежных средств

Форма по ОКУД 0710004

За отчетный год

Код

За отчетный год

За отчетный год

За отчетный год

За отчетный год

За отчетный год

За отчетный год

За отчетный год

За отчетный год

За отчетный год

За отчетный год

За отчетный год

За отчетный год

За отчетный год

За отчетный год

За отчетный год

За отчетный год

За отчетный год

За отчетный год

За отчетный год

За отчетный год

За отчетный год

За отчетный год

За отчетный год

За отчетный год

За отчетный год

За отчетный год

За отчетный год

За отчетный год

За отчетный год

За отчетный год

За отчетный год

За отчетный год

За отчетный год

За отчетный год

За отчетный год

За отчетный год

За отчетный год

За отчетный год

За отчетный год

За отчетный год

За отчетный год

За отчетный год

За отчетный год

За отчетный год

За отчетный год

За отчетный год

За отчетный год

За отчетный год

За отчетный год

За отчетный год

За отчетный год

За отчетный год

За отчетный год

За отчетный год

За отчетный год

За отчетный год

За отчетный год

За отчетный год

За отчетный год



1050 6189


ИНН 4901008242

КПП 490101001 стр. 014



375a fa88 510e ab5a 6212 70b2 4000

Наименование показателя		1	2	3
Дебиторские потоки от финансовых операций				
Поступления – всего		4310		
в том числе:				
получение процентов и дивидендов		4311		
денежных вкладов собственников (участников)		4312		
от выпуска акций, увлеченных долей и частей		4313		
от выпуска облигаций, векселей и других долговых ценных бумаг и др.		4314		
прочие поступления		4319		
Платежи – всего		4320		
в том числе:				
собственникам (участникам) в связи с выкупом у них акций (долей и частей) оприходованных или их выходом из состава участников		4321		
на уплату дивидендов и иных платежей по распределению прибыли в пользу собственников (участников)		4322		
в связи с погашением (выкупом) векселей и других долговых ценных бумаг, возврат процентов и дивидендов		4323		
прочие платежи		4329		
Сальдо денежных потоков от финансовых операций		4300		
Сальдо денежных потоков за отчетный период		4400	144	(75950)
Остаток денежных средств и денежных эквивалентов на начало отчетного периода		4450	3766	1144
Остаток денежных средств и денежных эквивалентов на конец отчетного периода		4500	3910	376
Величина влияния изменений курса иностранной валюты по отношению к рублю		4490		







780d 0a06 5108 deb1 1fa9 5a07 6362 225b

Формы по ОКУД 0710006

за отчетный год

за отчетный год

Код строки

Измещение показателя

Отчет о целевом использовании средств

ИНН 4901008242  
КПП 490101001  
стр. 015



Остаток средств на начало отчетного года			Остаток средств на конец отчетного года		
1	2	3	4	5	6
Поступило средств					
6210	Взносительские взносы		6210	Взносительские взносы	
6215	Членские взносы		6215	Членские взносы	
6220	Целевые взносы		6220	Целевые взносы	
6230	Добровольные целевые взносы и пожертвования		6230	Добровольные целевые взносы и пожертвования	
6240	Прибыль от приносящей доход деятельности		6240	Прибыль от приносящей доход деятельности	
6250	Прочие	7 4 8 9	6250	Прочие	7 4 8 9
6200	Всего поступило средств	7 4 8 9	6200	Всего поступило средств	7 4 8 9
Использовано средств					
6310	Расходы на целевые мероприятия в том числе:		6310	Расходы на целевые мероприятия в том числе:	
6311	социальная и благотворительная помощь		6311	социальная и благотворительная помощь	
6312	проведение конференций, совещаний, семинаров и т.п.		6312	проведение конференций, совещаний, семинаров и т.п.	
6313	иные мероприятия		6313	иные мероприятия	
6320	Расходы на содержание аппаратуры и персонала в том числе:		6320	Расходы на содержание аппаратуры и персонала в том числе:	
6321	расходы, связанные с оплатой труда (включая начисления)		6321	расходы, связанные с оплатой труда (включая начисления)	
6322	выплаты, не связанные с оплатой труда		6322	выплаты, не связанные с оплатой труда	
6323	расходы на стужеские кожаные изделия и дорожные расходы		6323	расходы на стужеские кожаные изделия и дорожные расходы	
6324	содержание помещений, зданий, автомобильного транспорта и иного имущества (кроме ремонта)		6324	содержание помещений, зданий, автомобильного транспорта и иного имущества (кроме ремонта)	
6325	ремонт основных средств и иного имущества		6325	ремонт основных средств и иного имущества	
6326	прочие		6326	прочие	
6330	Приобретение основных средств, имущества и иного имущества		6330	Приобретение основных средств, имущества и иного имущества	
6350	Прочие	( 7 4 8 9 )	6350	Прочие	( 7 4 8 9 )
6300	Всего использовано средств	( 7 4 8 9 )	6300	Всего использовано средств	( 7 4 8 9 )
6400	Остаток средств на конец отчетного года	0	6400	Остаток средств на конец отчетного года	0

( 2 3 6 6 )  
( 2 8 6 6 )

2 8 6 6  
2 8 6 6



МУНИЦИПАЛЬНОЕ УНИТАРНОЕ ПРЕДПРИЯТИЕ  
МУНИЦИПАЛЬНОГО ОБРАЗОВАНИЯ «ОЛЬСКИЙ ГОРОДСКОЙ ОКРУГ»  
«ОЛА-ЭЛЕКТРОТЕПЛОСЕТЬ»

685910, Магаданская область п. Ола, ул. Каширина д.4, тел.2-36-40;  
р/сч 40702810936000002863 в Северо-Восточном банке Сбербанка России г. Магадан,  
БИК 044442607; к/сч № 30101810300000000607, ИНН 4901008242/КПП 490101001

Исх. № 1-9/1010 от « 28 » апреля 2017 г.

Руководителю  
Департамента цен и тарифов  
Магаданской области  
И.В. Варфоломеевой

МУП МО «Ольский городской округ» Ола-Электротеплосеть» направляет в Ваш адрес показатели за 2016 год в сфере горячего и оказания услуг по передаче тепловой энергии, подлежащие раскрытию в соответствии со стандартами раскрытия информации организациями коммунального комплекса.

Просим опубликовать представленную информацию на официальном сайте в сети Интернет органа исполнительной власти субъекта Российской Федерации, уполномоченного осуществлять контроль за соблюдением стандартов раскрытия информации.

и.о.директора

А.А.Маршалко

**МУП МО «ОЛЬСКИЙ РАЙОН» ОЛА-ЭЛЕКТРОТЕПЛОСЕТЬ»**

**за 2016 год**

**Форма 1.5. Информация  
об основных показателях финансово-хозяйственной деятельности  
регулируемой организации**

1) Выручка от регулируемой деятельности (тыс. рублей) с разбивкой по видам деятельности	23688,53
2) Себестоимость производимых товаров (оказываемых услуг) по регулируемому виду деятельности (тыс. рублей), включая:	48993,63
а) расходы на покупаемую тепловую энергию (мощность), используемую для горячего водоснабжения	
б) расходы на тепловую энергию, производимую с применением собственных источников и используемую для горячего водоснабжения	
в) расходы на покупаемую холодную воду, используемую для горячего водоснабжения	
г) расходы на холодную воду, получаемую с применением собственных источников водозабора (скважин) и используемую для горячего водоснабжения	546,24
д) расходы на покупаемую электрическую энергию (мощность), используемую в технологическом процессе (с указанием средневзвешенной стоимости 1 кВт·ч), и объем приобретения электрической энергии	
Кол-во	504,323
цена	5,3752
Стоимость, тыс.руб	2710,84
е) расходы на оплату труда и отчисления на социальные нужды основного производственного персонала	7901,52
ж) расходы на оплату труда и отчисления на социальные нужды административно-управленческого персонала	5311,7
з) расходы на амортизацию основных производственных средств и аренду имущества, используемого в технологическом процессе	656,57
и) общепроизводственные расходы, в том числе расходы на текущий и капитальный ремонт	
к) общехозяйственные расходы, в том числе расходы на текущий и капитальный ремонт	596,04
л) расходы на капитальный и текущий ремонт основных производственных средств (в том числе информация об объемах товаров и услуг, их стоимости и способах приобретения у тех организаций, сумма оплаты услуг которых превышает 20 процентов суммы расходов по указанной статье расходов)	
м) расходы на услуги производственного характера, оказываемые по договорам с организациями на проведение регламентных работ в рамках технологического процесса (в том числе информация об объемах товаров и услуг, их стоимости и способах приобретения у тех организаций, сумма оплаты услуг которых превышает 20 процентов суммы расходов по указанной статье расходов)	
н) прочие расходы, которые отнесены на регулируемые виды деятельности, в соответствии с <a href="#">Основами ценообразования</a> в сфере водоснабжения и водоотведения, утвержденные <a href="#">постановлением</a>	31270,72



Правительства Российской Федерации от 13 мая 2013 г. N 406 (Официальный интернет-портал правовой информации <a href="http://www.pravo.gov.ru">http://www.pravo.gov.ru</a> , 15.05.2013)	
3) чистая прибыль, полученная от регулируемого вида деятельности, с указанием размера ее расходования на финансирование мероприятий, предусмотренных инвестиционной программой регулируемой организации (тыс. рублей)	934
4) сведения об изменении стоимости основных фондов (в том числе за счет ввода в эксплуатацию (вывода из эксплуатации)), их переоценки (тыс. рублей)	
5) валовая прибыль от продажи товаров и услуг по регулируемому виду деятельности (тыс. рублей)	
6) годовая бухгалтерская отчетность, включая бухгалтерский баланс и приложения к нему (раскрывается регулируемой организацией, выручка от регулируемой деятельности которой превышает 80 процентов совокупной выручки за отчетный год)	Файл прикреплен
7) объем покупаемой холодной воды, используемой для горячего водоснабжения (тыс. куб. метров)	
8) объем холодной воды, получаемой с применением собственных источников водозабора (скважин) и используемой для горячего водоснабжения	226028,95
9) объем покупаемой тепловой энергии (мощности), используемой для горячего водоснабжения (тыс. Гкал (Гкал/ч))	
10) объем тепловой энергии, производимой с применением собственных источников и используемой для горячего водоснабжения (тыс. Гкал)	15,44
11) потери воды в сетях (процентов)	28
12) среднесписочная численность основного производственного персонала (человек)	11
13) удельный расход электроэнергии на подачу воды в сеть (тыс. кВт·ч или тыс. куб. метров)	

**Форма 1.6. Информация  
об основных потребительских характеристиках регулируемых товаров и  
услуг регулируемых организаций и их соответствии установленным  
требованиям**

Количество аварий на системах горячего водоснабжения (единиц на километр)	-
Количество часов (суммарно за календарный год), превышающих допустимую продолжительность перерыва подачи горячей воды	-
Доля потребителей, затронутых ограничениями подачи горячей воды	-
Количество часов (суммарно за календарный год) отклонения от нормативной температуры горячей воды в точке разбора	-
Соответствие состава и свойств горячей воды установленным санитарным нормам и правилам	соответ ствуют
Доля исполненных в срок договоров о подключении (процент общего количества заключенных договоров о подключении)	-
Средняя продолжительность рассмотрения заявлений о подключении (дней)	-

**Форма 1.7. Информация  
об инвестиционных программах регулируемой организации и отчетах об их  
реализации**

Наименование инвестиционной программы	нет	
Дата утверждения инвестиционной программы	-	
Цели инвестиционной программы	-	
Наименование органа исполнительной власти субъекта Российской Федерации, утвердившего инвестиционную программу	-	
Наименование органа местного самоуправления, согласовавшего инвестиционную программу	-	
Сроки начала и окончания реализации инвестиционной программы	-	

**МУП МО «Ольский район» ОЛА-ЭЛЕКТРОТЕПЛОСЕТЬ»**

**за 2016 года**

**Форма 1.3. Информация об основных показателях финансово-хозяйственной деятельности регулируемой организации**

1) Выручка от регулируемой деятельности (тыс. рублей) с разбивкой по видам деятельности	116149,31
2) Себестоимость производимых товаров (оказываемых услуг) по регулируемому виду деятельности (тыс. рублей), включая:	240224,98
а) расходы на покупаемую тепловую энергию (мощность), теплоноситель	
б) расходы на топливо с указанием по каждому виду топлива стоимости (за единицу объема), объема и способа его приобретения, стоимости его доставки	
<b>Уголь</b>	
Кол-во, т	23857,157
Цена, руб.	6542,89
Стоимость, тыс.руб	6037,88
в) расходы на покупаемую электрическую энергию (мощность), используемую в технологическом процессе (с указанием средневзвешенной стоимости 1 кВт ч), и объем приобретения электрической энергии	156094,76
Кол-во, тыс.кВт*ч	
Цена, руб.	2473,047
Стоимость, тыс.руб	5,3752
г) расходы на приобретение холодной воды, используемой в технологическом процессе	13293,11
д) расходы на химические реагенты, используемые в технологическом процессе	
е) расходы на оплату труда и отчисления на социальные нужды основного производственного персонала	38746,66
ж) расходы на оплату труда и отчисления на социальные нужды административно-управленческого персонала	26046,94
з) расходы на амортизацию основных производственных средств и аренду имущества, используемого в технологическом процессе	3219,60
и) расходы на аренду имущества, используемого для осуществления регулируемого вида деятельности	275,32
к) общепроизводственные расходы, в том числе расходы на текущий и капитальный ремонт	
л) общехозяйственные расходы, в том числе расходы на текущий и капитальный ремонт	2922,84
м) расходы на капитальный и текущий ремонт основных производственных средств (в том числе информация об объемах товаров и услуг, их стоимости и способах приобретения у тех организаций сумма оплаты услуг которых превышает 20 процентов суммы расходов по указанной	



н) прочие расходы, которые отнесены на регулируемые виды деятельности в соответствии с законодательством Российской Федерации	2845,35
3) чистая прибыль, полученная от регулируемого вида деятельности, с указанием размера ее расходования на финансирование мероприятий, предусмотренных инвестиционной программой регулируемой организации (тыс. рублей)	4582
4) сведений об изменении стоимости основных фондов (в том числе за счет ввода в эксплуатацию (вывода из эксплуатации)), их переоценки (тыс. рублей)	4896,40
5) валовая прибыль (убыток) от продажи товаров и услуг по регулируемому виду деятельности (тыс. рублей)	
6) годовая бухгалтерская отчетность, включая <b>бухгалтерский баланс</b> и приложения к нему (раскрывается регулируемой организацией, выручка от регулируемой деятельности которой превышает 80 процентов совокупной выручки за отчетный год)	Файл прикреплен
7) установленная тепловая мощность объектов основных фондов, используемых для осуществления регулируемых видов деятельности, в том числе по каждому источнику тепловой энергии (Гкал/ч)	36
8) тепловая нагрузка по договорам, заключенным в рамках осуществления регулируемых видов деятельности (Гкал/ч)	21,1
9) объем вырабатываемой регулируемой организацией тепловой энергии в рамках осуществления регулируемых видов деятельности (тыс. Гкал)	70,319
10) объем приобретаемой регулируемой организацией тепловой энергии в рамках осуществления регулируемых видов деятельности (тыс. Гкал)	
11) объем тепловой энергии, отпускаемой потребителям, по договорам, заключенным в рамках осуществления регулируемых видов деятельности, в том числе определенном по приборам учета и расчетным путем (нормативам потребления коммунальных услуг) (тыс. Гкал)	56207,107
12) норматив технологических потерь при передаче тепловой энергии, теплоносителя по тепловым сетям, утвержденных уполномоченным органом (Гкал)	17575,58
13) объем потерь по передаче тепловой энергии (тыс. Гкал)	17685,11
14) среднесписочная численность основного производственного персонала (человек)	52
15) среднесписочная численность административно-управленческого персонала (человек)	
16) удельный расход условного топлива на единицу тепловой энергии, отпускаемой в тепловую сеть, с разбивкой по источникам тепловой энергии, используемым для осуществления регулируемых видов деятельности (кг у. т./Гкал)	199,2742
17) удельный расход электрической энергии на производство (передачу) тепловой энергии на единицу тепловой энергии, отпускаемой потребителям по договорам, заключенным в рамках осуществления регулируемых видов деятельности (тыс. кВт.ч/Гкал) ,	

18) удельный расход холодной воды на производство (передачу) тепловой энергии на единицу тепловой энергии, отпускаемой потребителям по договорам, заключенным в рамках осуществления регулируемых видов деятельности (куб. м/Гкал)	
--	--

**Форма 1.4. Информация об основных потребительских характеристиках регулируемых товаров и услуг регулируемых организаций и их соответствии установленным требованиям**

Количество аварий на тепловых сетях (единиц на километр)	нет
Количество аварий на источниках тепловой энергии (единиц на источник)	нет
Показатель надежности и качества, установленных в соответствии с законодательством Российской Федерации	в соответствии с законодательством РФ
Доля числа исполненных в срок договоров о подключении (технологическом присоединении)	-
Средняя продолжительности рассмотрения заявок на подключение (технологическое присоединение) (дней)	-

**Форма 1.5. Информация об инвестиционных программах регулируемой организации и отчетах об их реализации**

Наименование инвестиционной программы	Модернизация систем теплоснабжения котельной и тепловых сетей п.Ола на период 2014-2018гг.
Дата утверждения инвестиционной программы	31.05.2014г.
Цели инвестиционной программы	Снижение теплопотерь
Наименование органа исполнительной власти субъекта Российской Федерации, утвердившего инвестиционную программу (органа местного самоуправления в случае передачи соответствующего полномочия)	Департамент цен и тарифов Магаданской области
Наименование органа местного самоуправления, согласовавшего инвестиционную программу.	МО «поселок Ола»
Сроки начала и окончания реализации инвестиционной программы	Январь 2014-декабрь 2018г.

**Потребности в финансовых средствах, необходимых для реализации инвестиционной программы**

Наименование мероприятия	Потребность в финансовых средствах на год, тыс. руб.	Источник финансирования
Замена стальных трубопроводов на трубопроводы в ППУ изоляции	3836,7	Собственные средства предприятия

### Показатели эффективности реализации инвестиционной программы

Наименование мероприятия	Наименование показателей	Плановые значения целевых показателей инвестиционной программы	Фактические значения целевых показателей инвестиционной программы
Замена стальных трубопроводов на трубопроводы в ППУ изоляции	Снижение тепловых потерь	406,8 Гкал/год	не выполнено

### Информация об использовании инвестиционных средств за отчетный год

Квартал	Наименование мероприятия	Сведения об использовании инвестиционных средств за отчетный год, тыс. руб.	Источник финансирования инвестиционной программы
1 квартал	—	—	—
2 квартал	—	—	—
3 квартал	—	—	—
4 квартал	—	—	—